

Epidémiologie régionale des IST

- Les dernières données d'épidémiologie nationale
- Premiers chiffres d'épidémiologie régionale

Surveillance du VIH

- **Activité de dépistage**

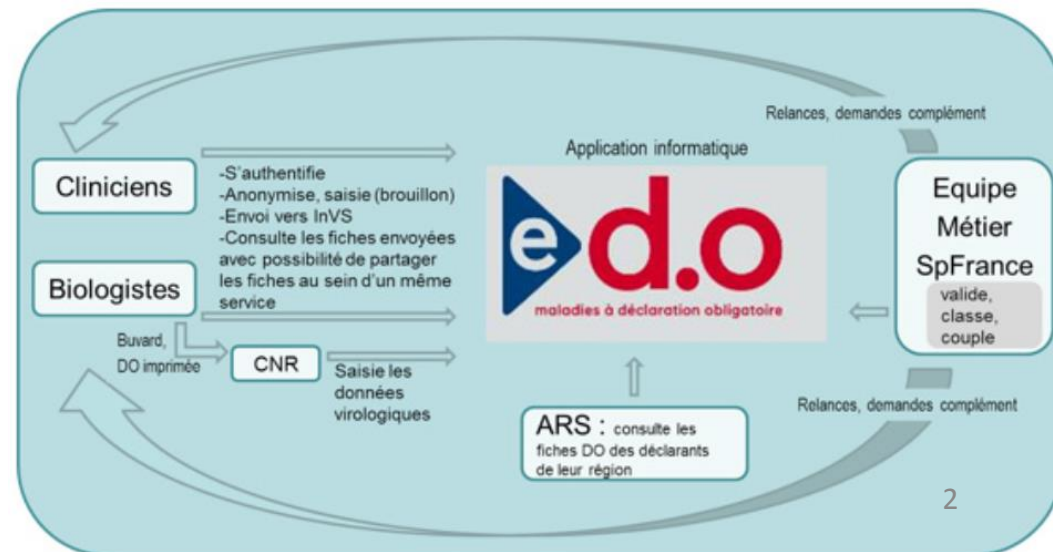
 - Labo VIH

 - autotest (pharmacie)

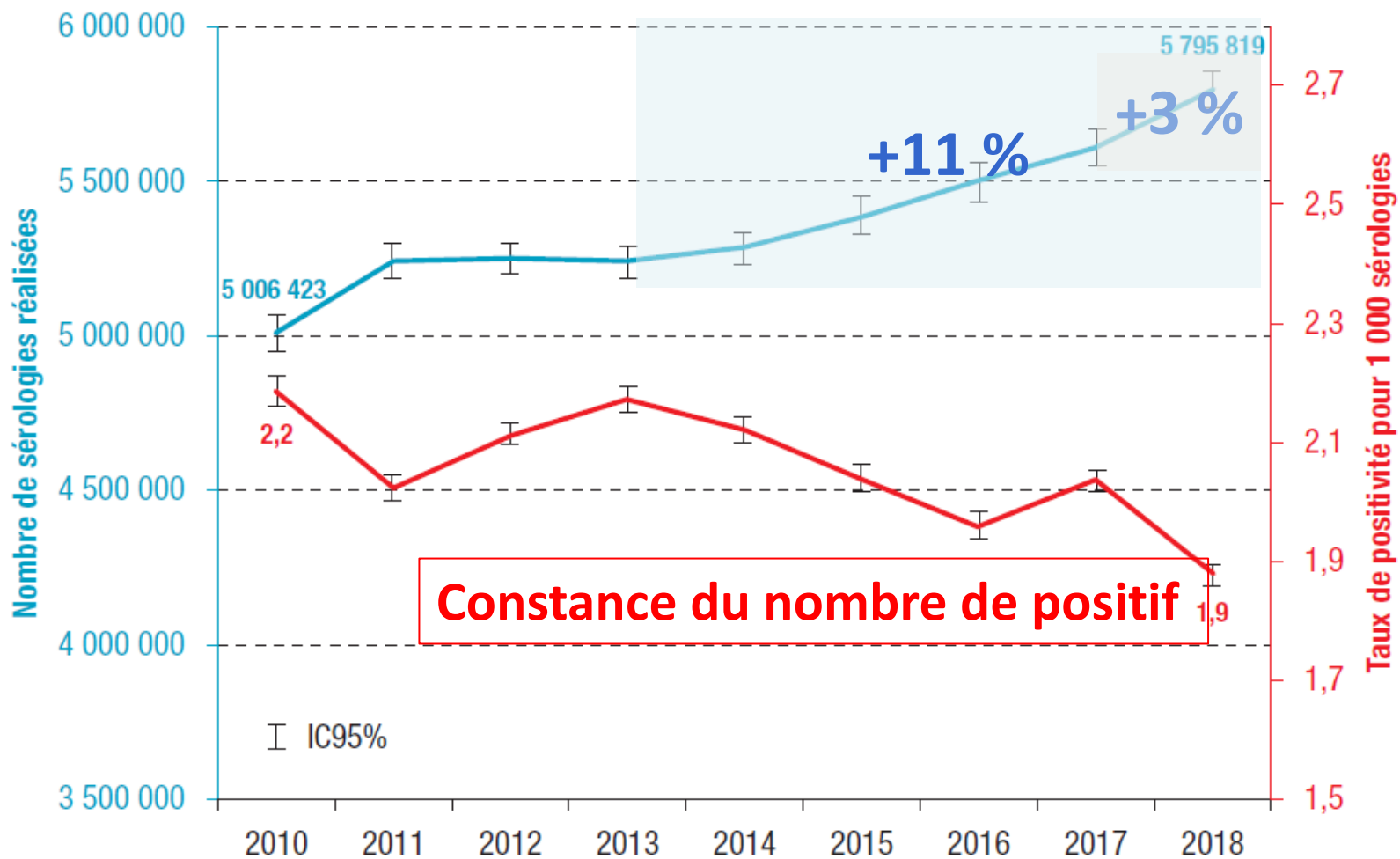
 - TROD (DGS)

- **Découverte de séropositivité**

 - DO



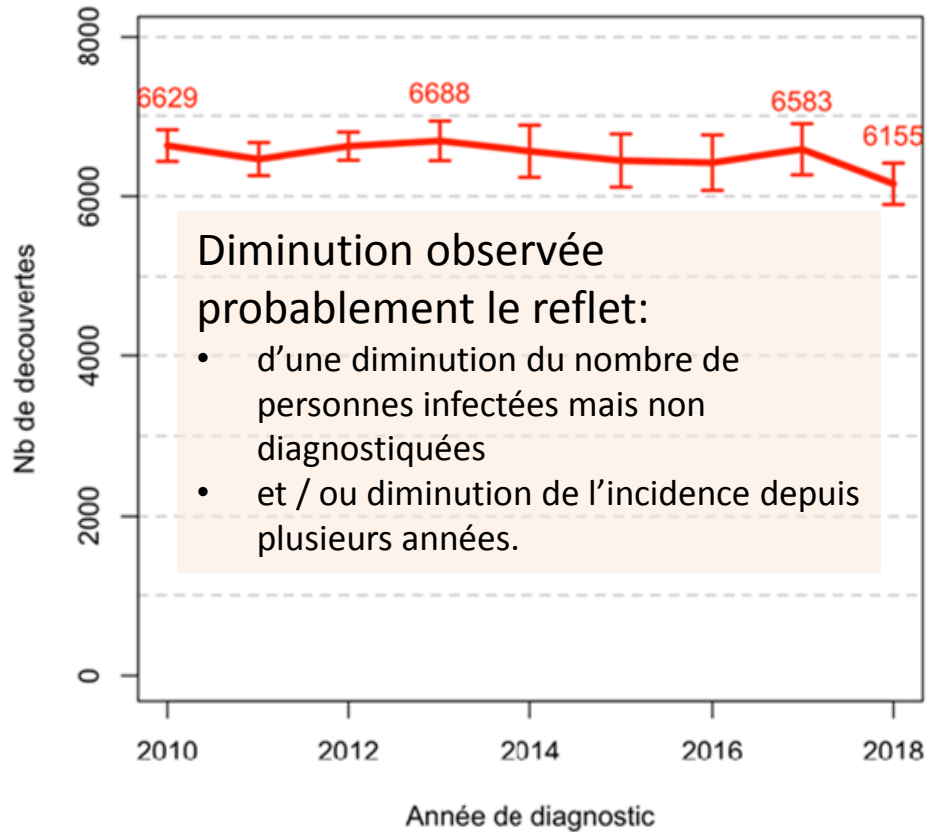
Nombre de sérologies VIH réalisées et taux de positivité en France en 2018



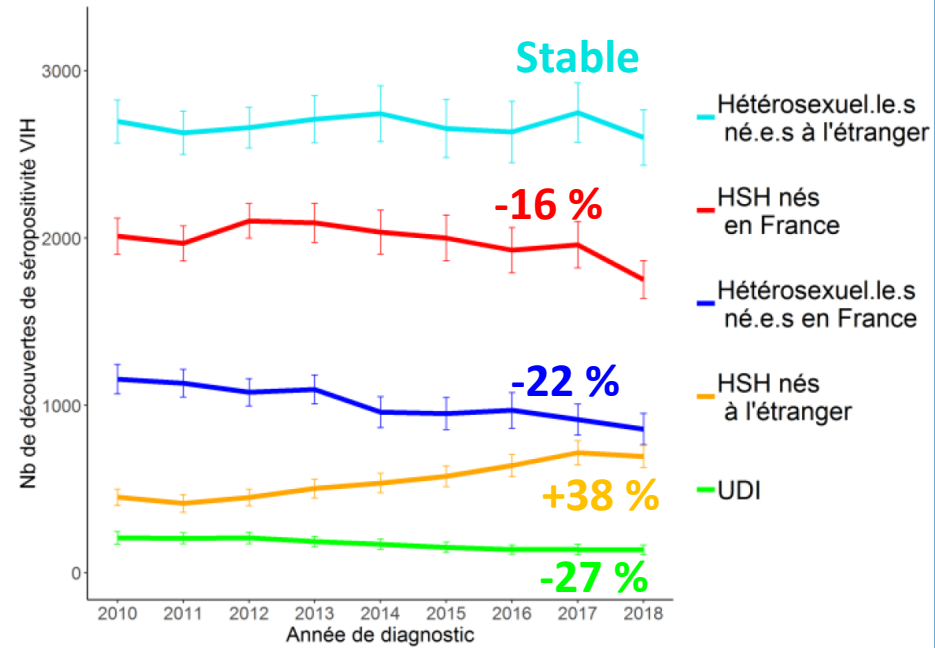
Source : LaboVIH, données 2018 corrigées.

Evolution des diagnostics

Nombre de découvertes de séropositivité VIH, France, 2010-2018



Sur les 5 dernières années, évolution du nombre de séropositivité en fonction du groupe de transmission



1700 (~25 % personnes) diagnostiquées à un stade avancé dont 450 HSH, plus de 1100 Hétérosexuels et près de 100 UDI

Surveillance des IST bactériennes

- **Enquête LaboIST :**

Enquête ponctuelle pluriannuelle

Surveillance de plusieurs IST : gonococcies, chlamydioses, syphilis, mycoplasme genitalium

- **Réseau RésIST**

Réseau de cliniciens volontaires

Surveillance de syphilis précoces et gonococcies

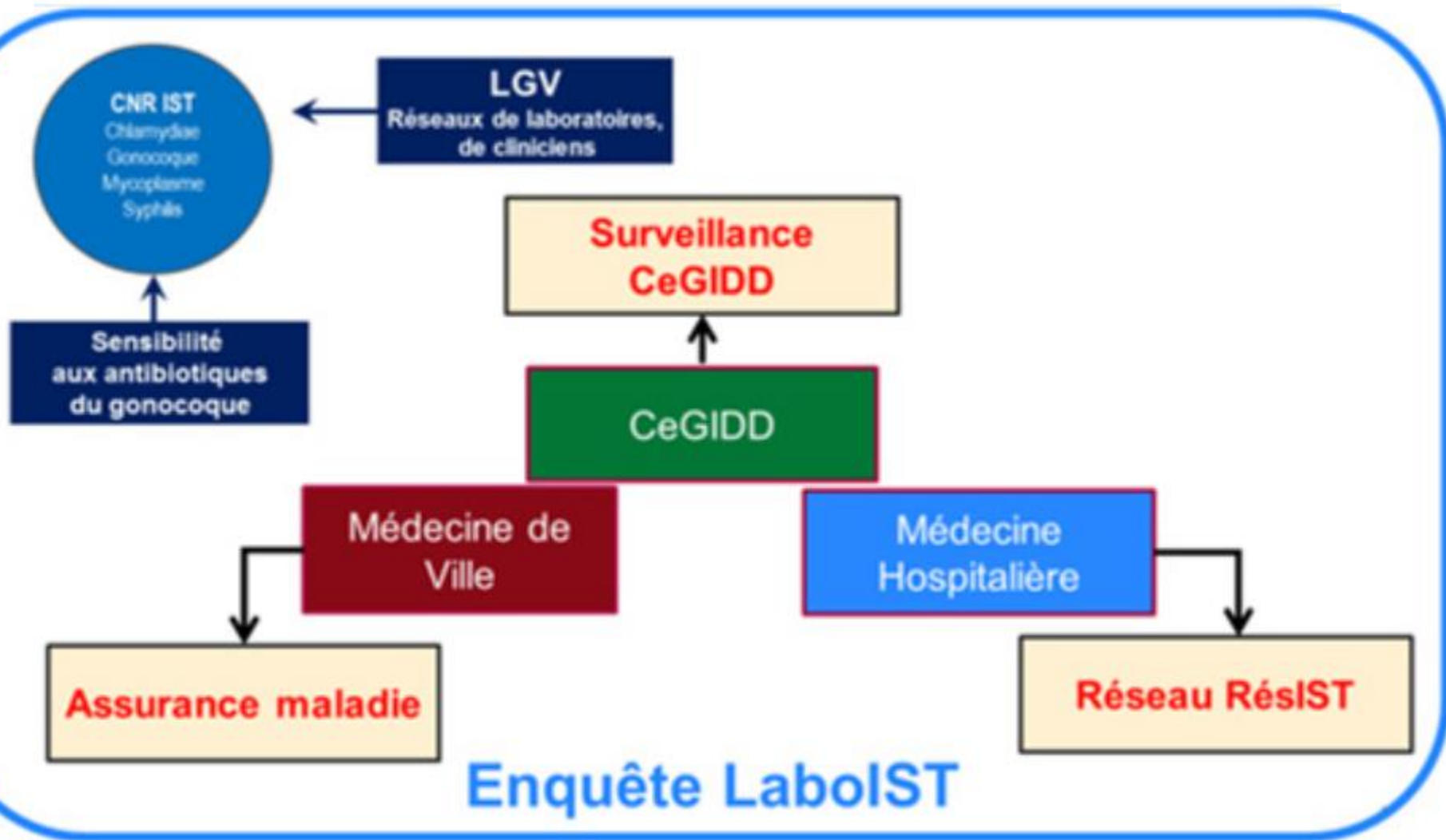
- **Surveillance des CeGIDD**

Transfert à SPF (VIH, hépatites virales, syphilis, infections à chlamydia, à gonocoque...)

- **Données du système national des données de santé (SNDS)**

Données de remboursement des soins de l'assurance maladie, surveillance en médecin de ville

Réseaux de surveillance des IST



LES INFECTIONS À GONOCOQUE en 2018

49628

infections à gonocoque
biologiquement confirmés en
2016

+53%

d'augmentation du nombre
d'infections à
gonocoque déclarées dans
ResIST entre 2016 et 2018.

71%

des personnes diagnostiquées,
dans le réseau RésIST, sont des
HSH, en 2018

Dépistages en CeGIDD :

305 535 réalisés en 2018 (+75 % par rapport à 2016)

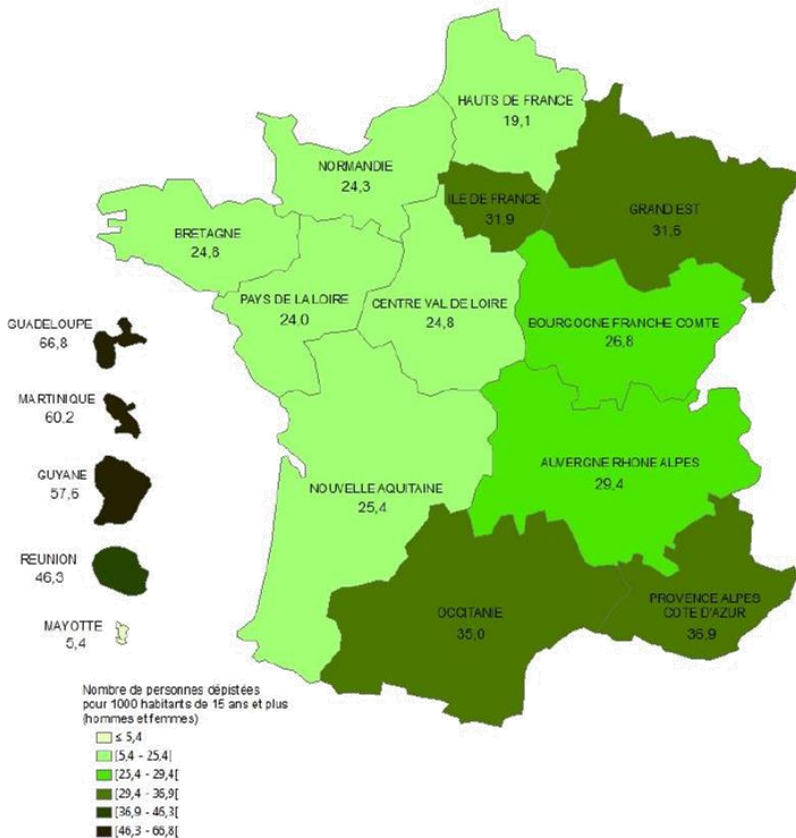
61 % d'hommes

Dépistage en secteur privé :

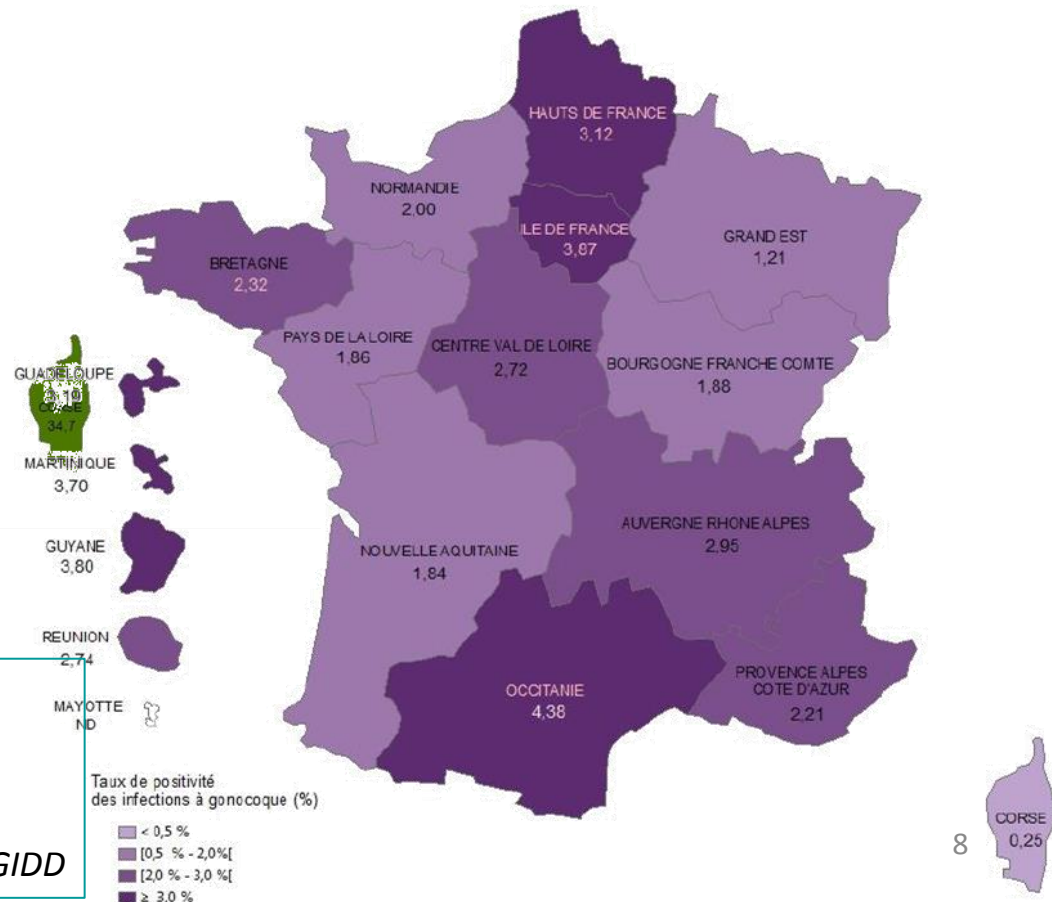
1,6 millions de dépistages réalisés en 2018 (+18 % par rapport à 2016)

LES INFECTIONS À GONOCOQUE

Taux de dépistage de l'infection en secteur privé en 2018.
(Pour 1000 personnes de 15 ans et plus)



Taux de positivité des infections à gonocoques en CeGIDD (Données des RAP – CeGIDD France, 2018)

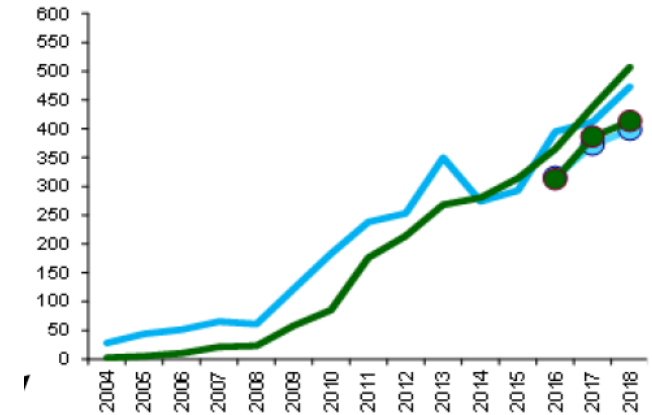
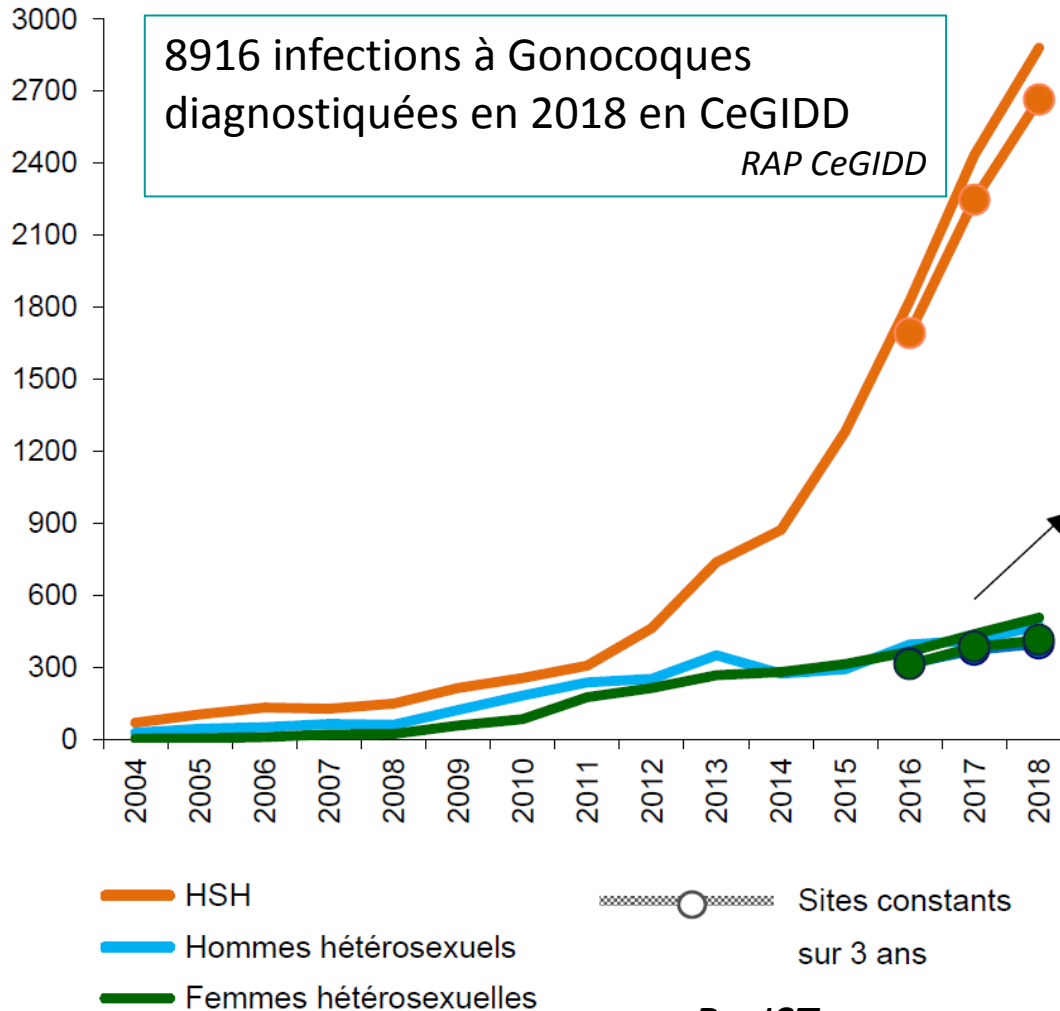


Taux de positivité en CeGIDD : **2,9 %**
Plus élevé chez les hommes (3,8 %) que chez les femmes (1,2 %)

RAP des CeGIDD

LES INFECTIONS À GONOCOQUE

Evolution du nombre de gonocoques selon l'orientation sexuelle, réseau RésIST, France, 2004-2018



27 ans en médiane au diagnostic
 Femmes : **31%** moins de 20ans
 56 % 20 – 30 ans
 Hommes : **47 %** 20 – 30 ans
 28 % 30 – 40 ans
¾ des patients étaient nés en France

LES INFECTIONS À CHLAMYDIA TRACHOMATIS

+15%

d'augmentation du nombre de diagnostics d'infections à *Chlamydia trachomatis* entre 2016 et 2018 en CeGIDD

74%

des diagnostics faits en secteur privé en 2018 concernent les femmes

98%

des lymphogranulomatoses vénériennes rectales (LGV), sont diagnostiquées chez des HSH, en 2018

Dépistages en CeGIDD :

332 004 réalisés en 2018 (+ 37 % par rapport à 2016)

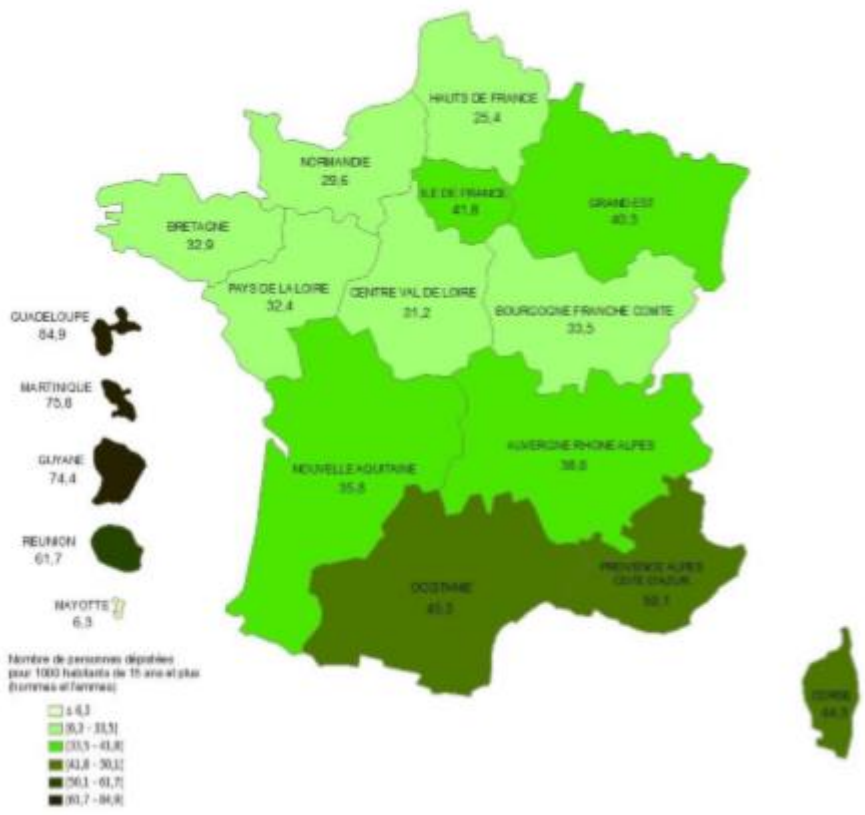
54 % d'hommes

Dépistages en secteur privé :

2,1 millions de dépistages réalisés en 2018 (+ 9% par rapport à 2016¹⁰)

Taux de dépistage de l'infection en secteur privé en 2018.

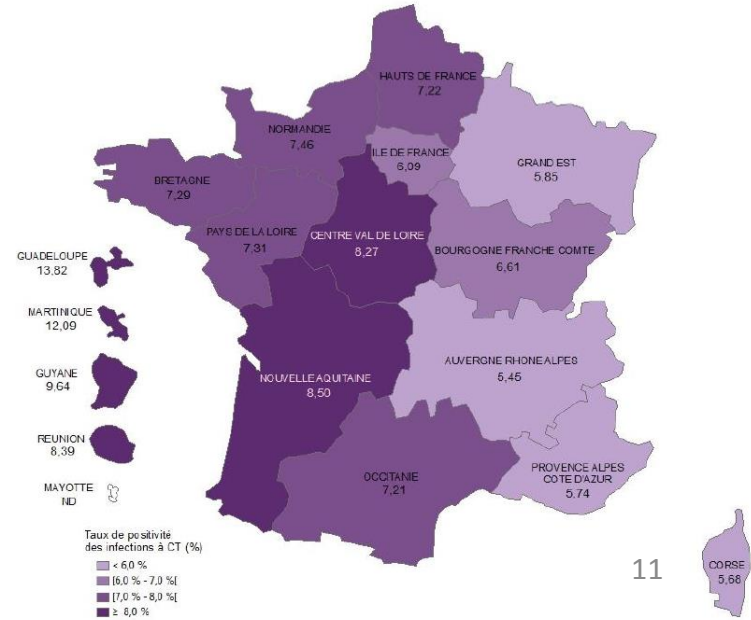
(Pour 1000 personnes de 15 ans et plus)



Taux de positivité : 5 % en secteur privé
 Femmes de 15 à 24 ans : **603 pour 100 000**
 Femmes de 25 ans et plus : **235 pour 100 000**

LES INFECTIONS À CHLAMYDIA TRACHOMATIS

Taux de positivité des infections à Chlamydia trachomatis en CeGIDD selon les régions, données des RAP-CeGIDD, 2018



LES INFECTIONS À SYPHILIS

79%

des personnes diagnostiquées pour une syphilis récente dans le réseau RésIST sont des hommes ayant des rapports sexuels avec des hommes (HSH), en 2018

~1/3

des patients diagnostiqués pour une syphilis récente dans le réseau RésIST sont co-infectés par le VIH

Nombre de syphilis

Le nombre de syphilis récentes rapportés dans le réseau RésIST reste stable sur la période 2016-2018



Dépistages en CeGIDD :

220 405 réalisés en 2018 (+11 % par rapport à 2016)

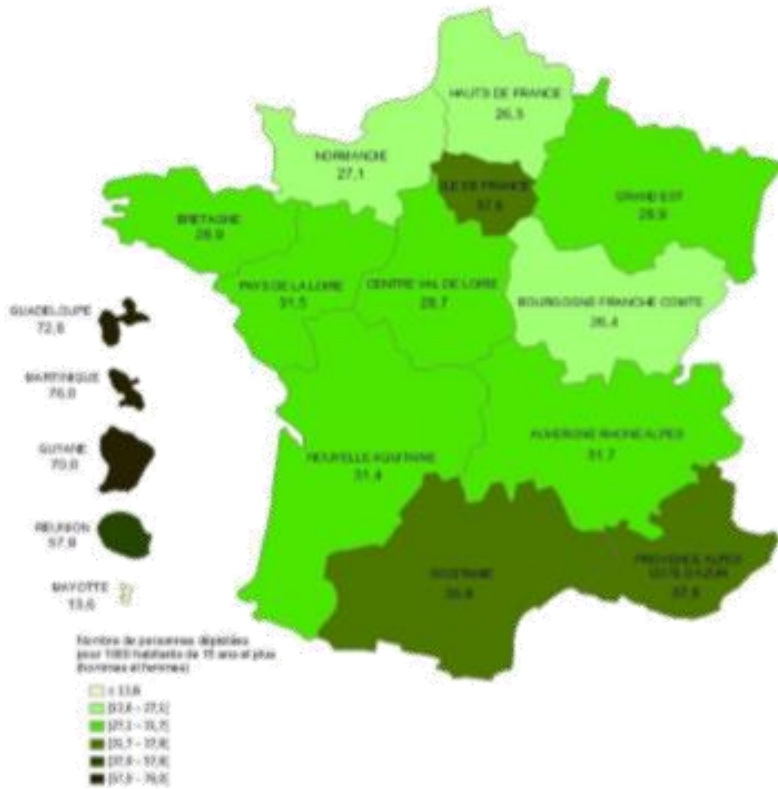
6 cas de syphilis congénitale

Dépistages en secteur privé :

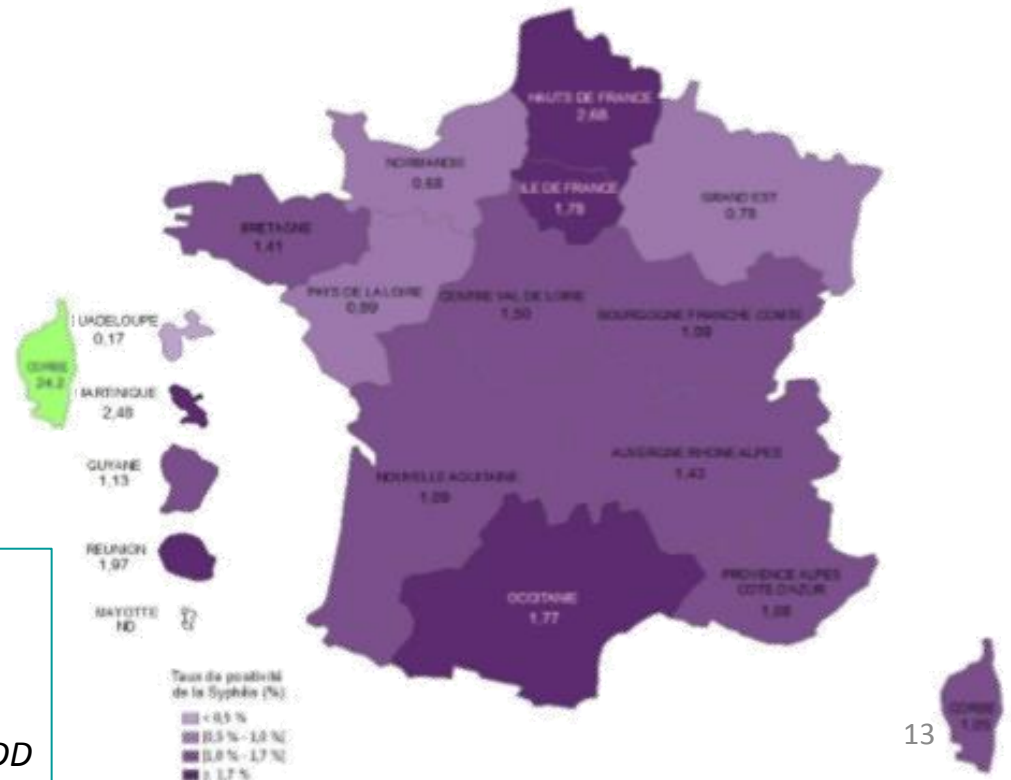
1,8 millions de dépistages réalisés en 2018 (↘)

LES INFECTIONS À SYPHILLIS

Taux de dépistage de l'infection en secteur privé en 2018.
(Pour 1000 personnes de 15 ans et plus), données SNDS



Taux de positivité des infections à gonocoques en CeGIDD (Données des RAP – CeGIDD France, 2018)

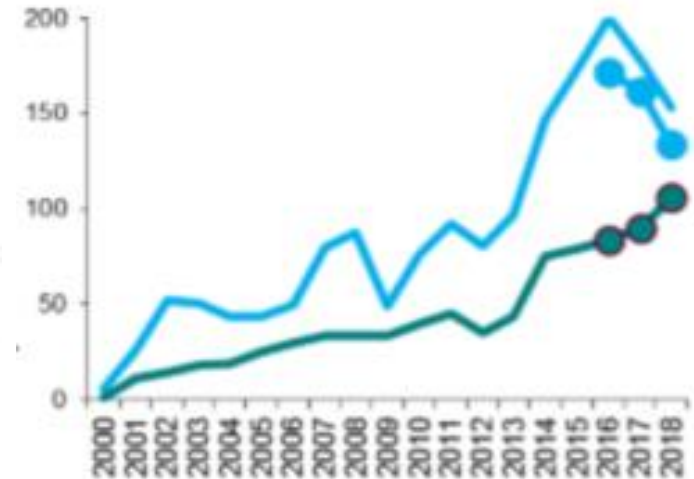
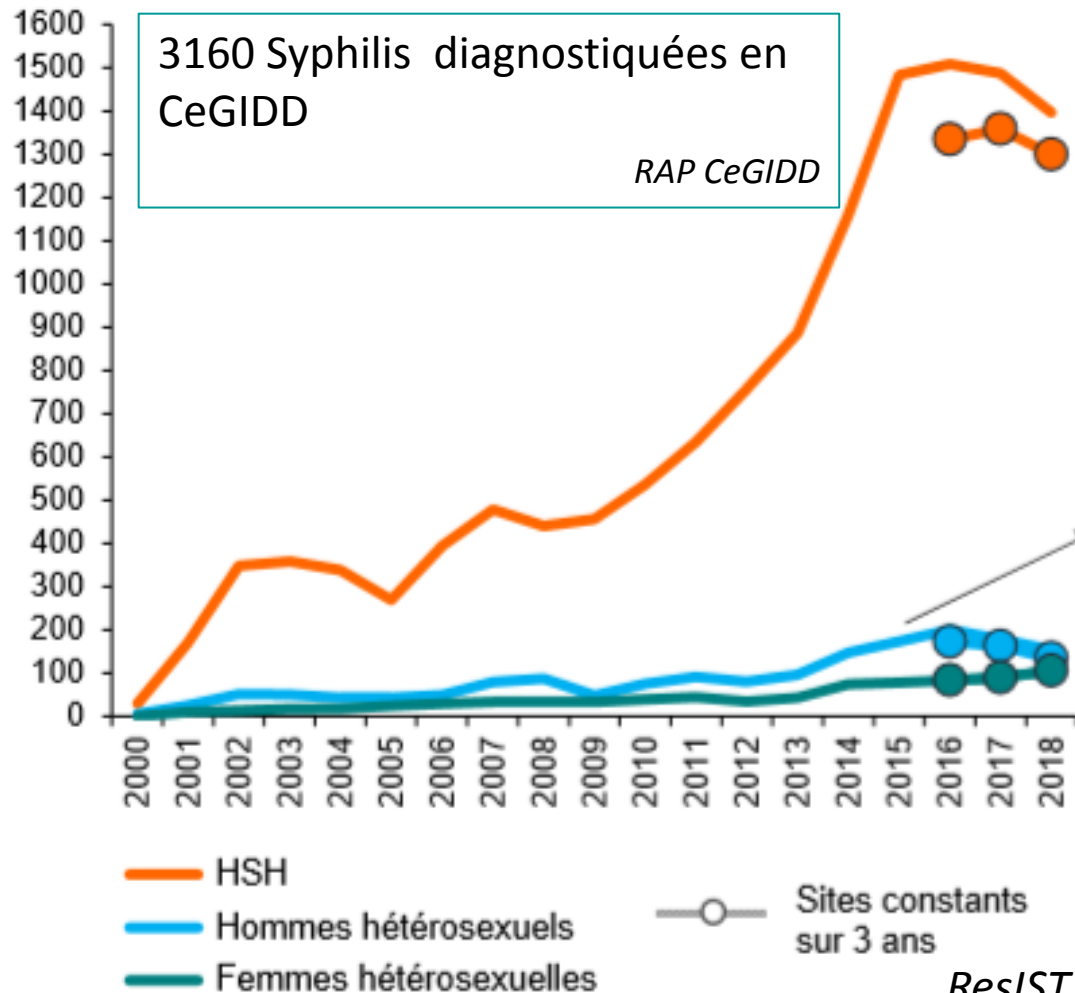


Taux de positivité en CeGIDD : **1,4 %**
7 fois plus élevé chez les hommes (2,02 %) que chez les femmes (0,29 %)

RAP des CeGIDD

LES INFECTIONS À SYPHILLIS

Evolution du nombre de cas de syphilis récente selon l'orientation sexuelle, réseau RésIST, France, 2000-2018

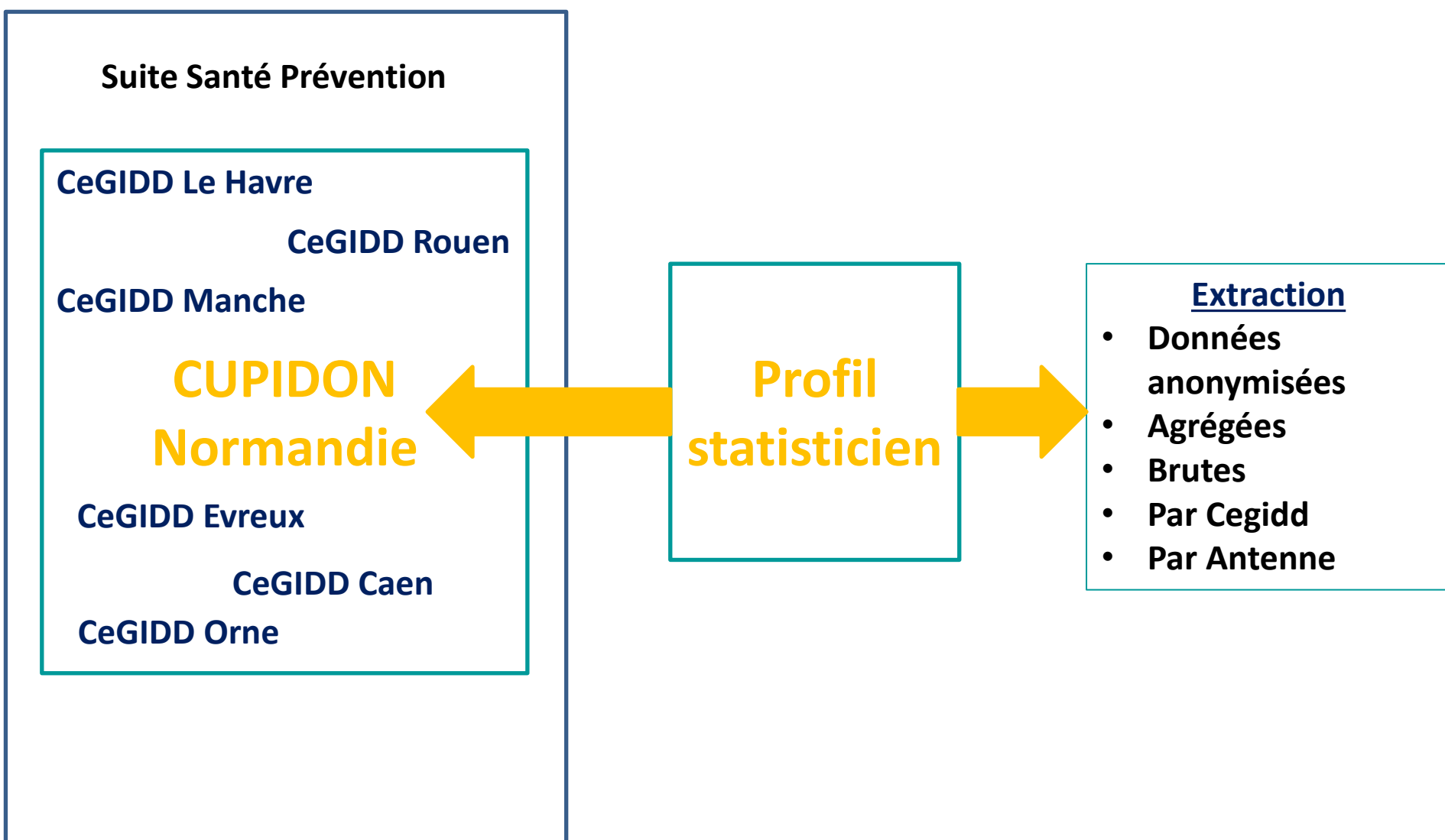


34 ans en médiane au diagnostic
 Femmes : **19 %** moins de 20ans
 47 % 20 – 30 ans
 Hommes : **31 %** 20 – 30 ans
 28 % 30 – 40 ans
¾ des patients étaient nés en France

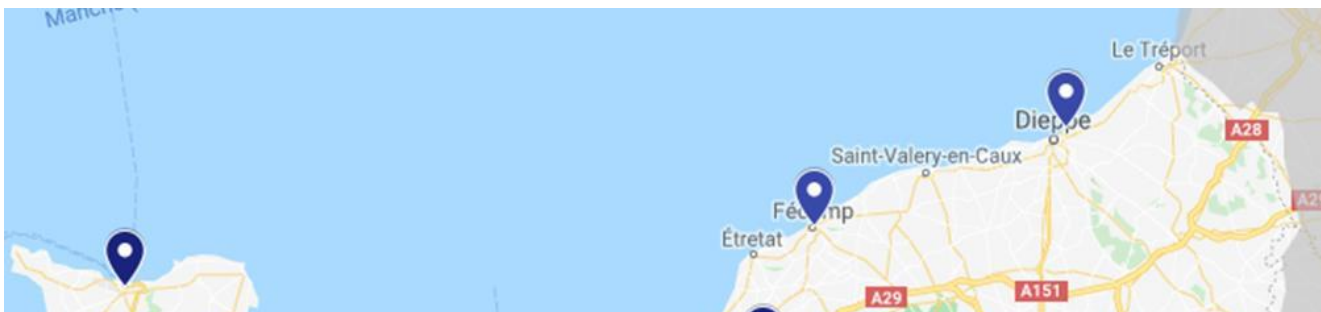
Epidémiologie des IST en Normandie



Méthodologie



Public accueilli par les CeGIDD de Normandie



Entre le 01/01/2018 et le 30/11/2019 = 16 785 usagers



Les TRODs en Normandie (en 2018)

Associations identifiées trodeuses en Normandie :

- ABRI
- AIDES
- CENTRE LGBT
- ENIPSE
- MDM
- SID'ACCUEIL

TROD Communautaire
en 2018 :

En France

- ✓ 62 200 tests
- ✓ 7,7 + pour 1000 TROD (0.77 %)

Source: Rapport d'expert, Morlat 2018

En Normandie

- ✓ Nombre de tests réalisés : 2190
- ✓ Nombre de tests positifs : 16 (0.6 %)

Source : Rapport annuel d'activité du COREVIH Normandie , 2018

Caractéristiques épidémiologiques des usagers des CeGIDD

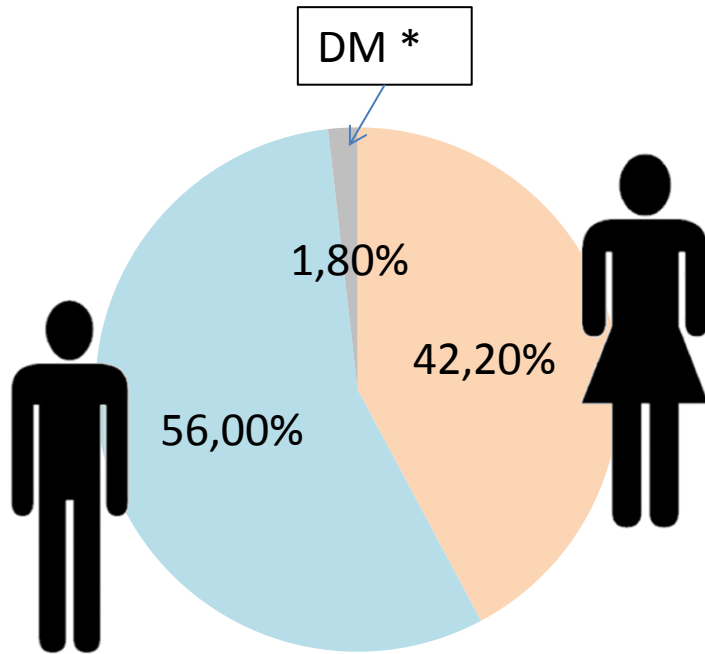
16 633 usagers

En moyenne 2.5 visites par usagers *
sur la période 01/01/2018 au 30/11/2019

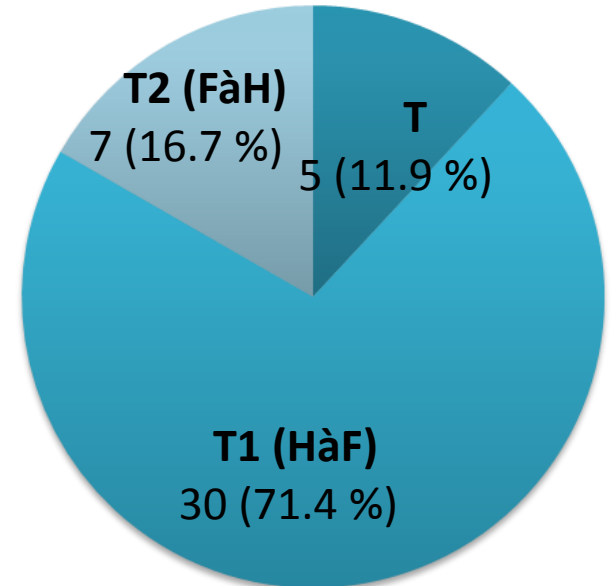
* Sur la période, le nombre de visite par usagers va de 1 à **34**



SEXE-RATIO



Données Manquantes (n=304)



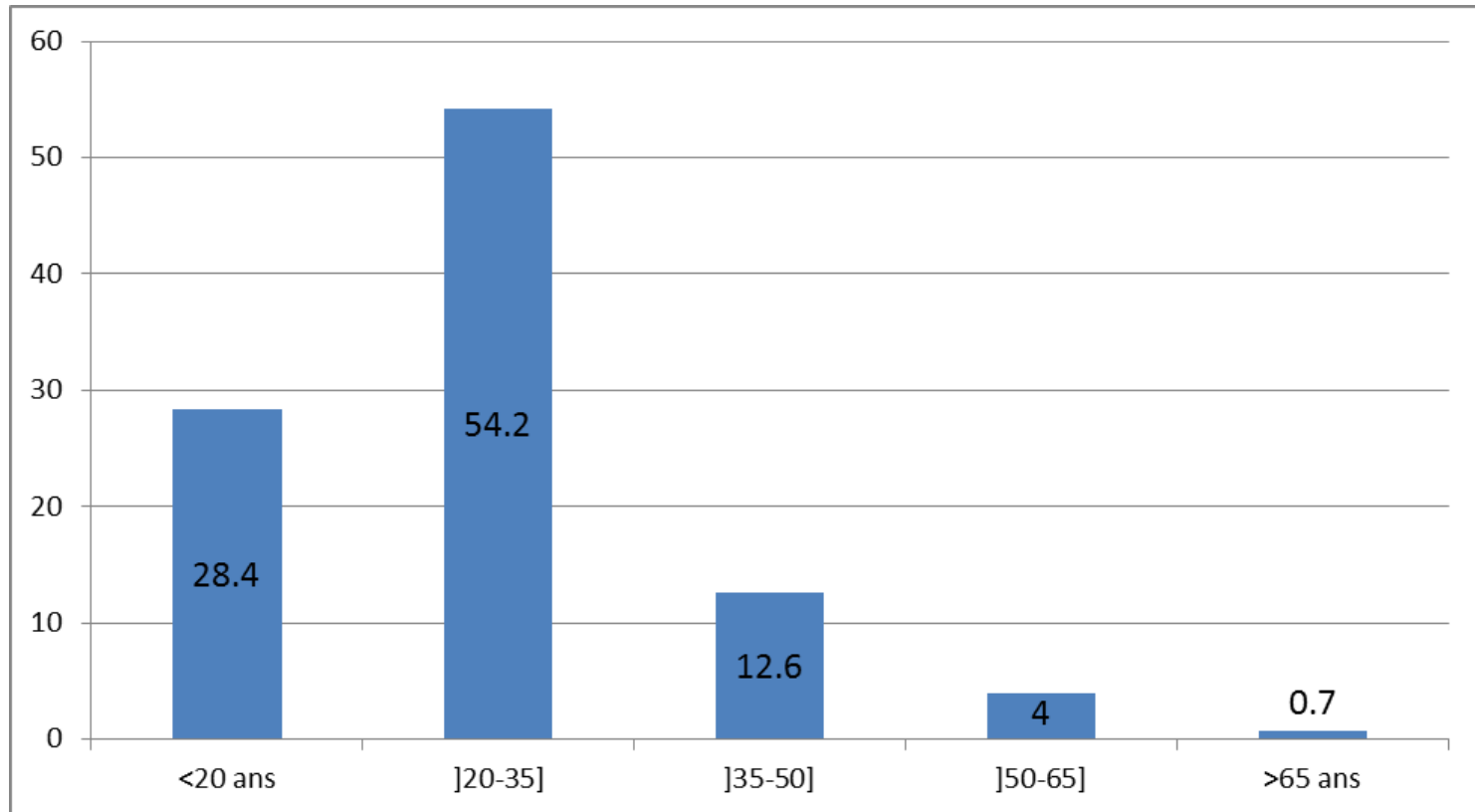
42 patients Trans renseignés

- 9 Sexe Féminin
- 19 Sexe Masculin
- 14 Sexe Données Manquantes

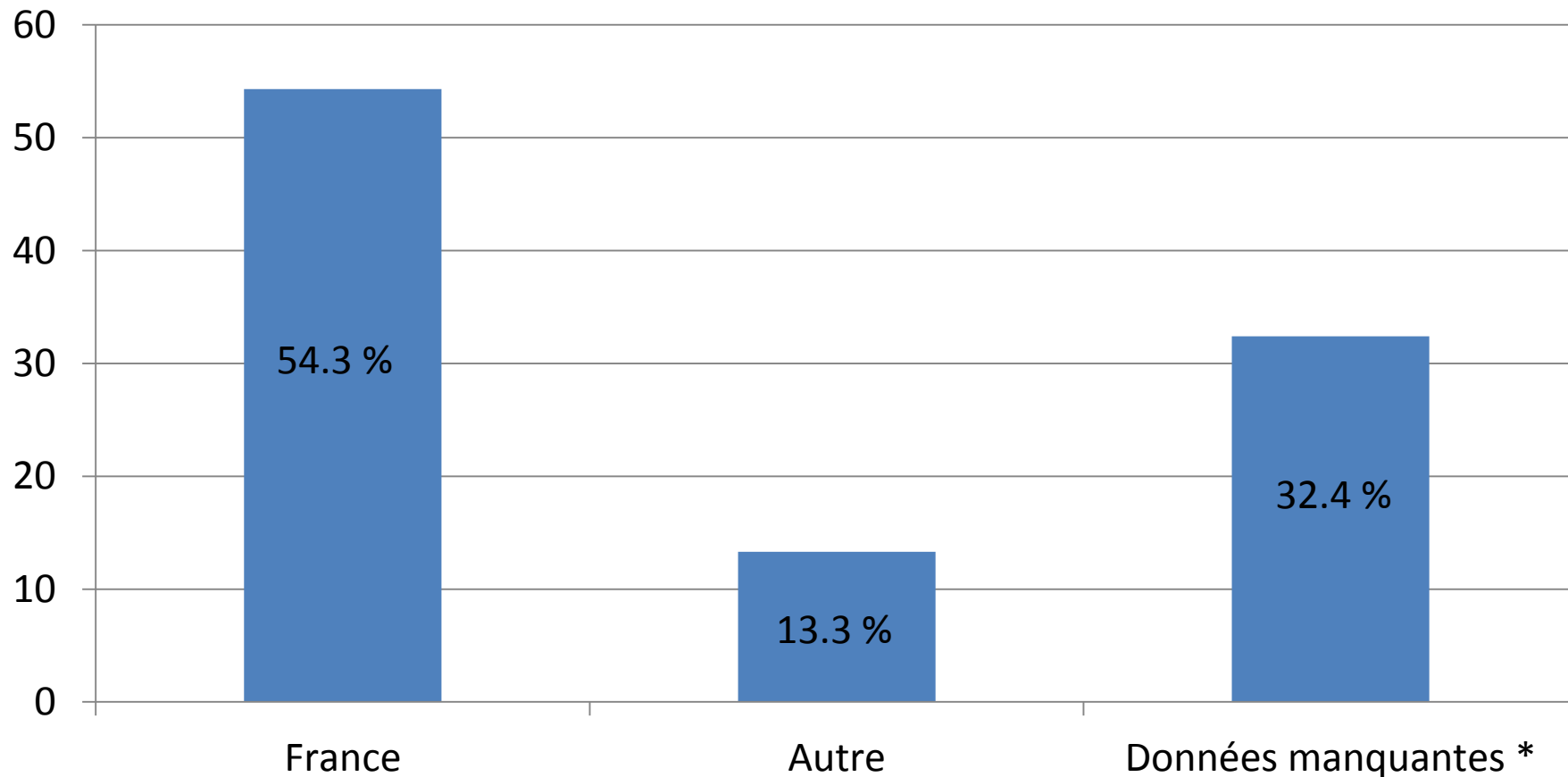
AGE

Moyenne d'âge au moment de la consultation : **26.7 ans**

Répartition par classe d'âge, en %



Pays de naissance



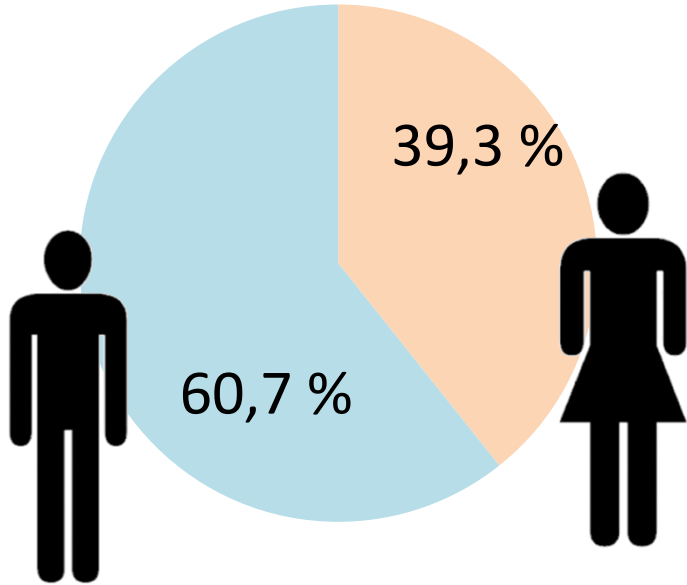
**80 % de France parmi les
pays renseignés**

Caractéristiques épidémio des usagers dépistés dans le cadre d'actions HLM

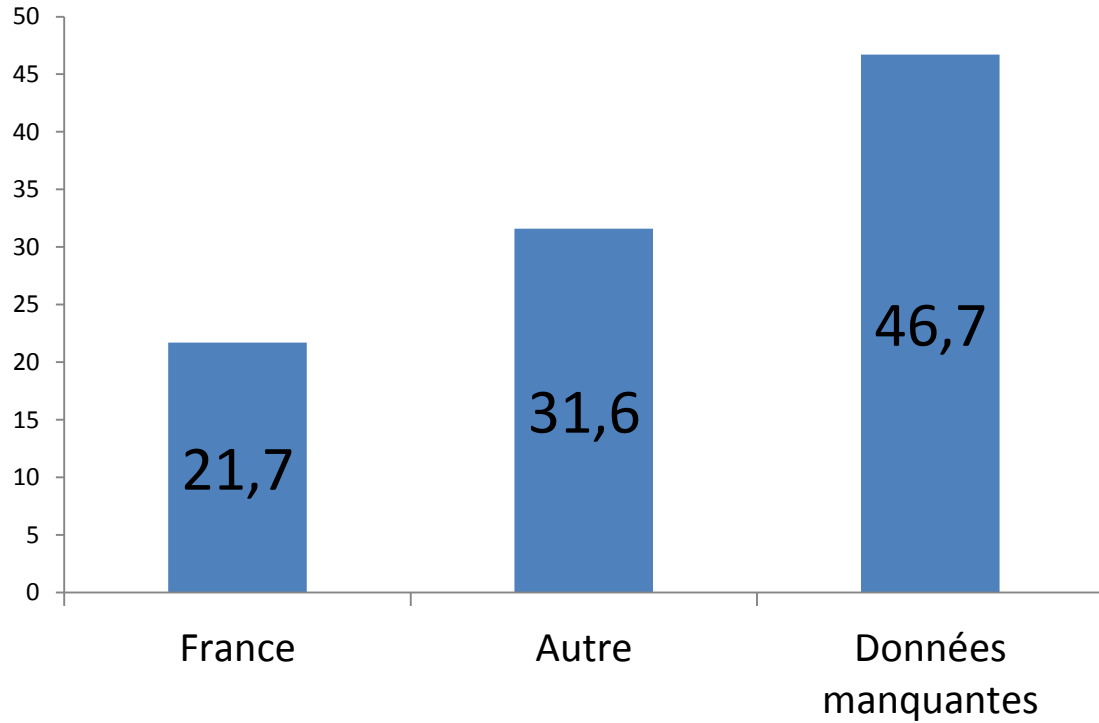
152 usagers



Sexe



Pays de naissance

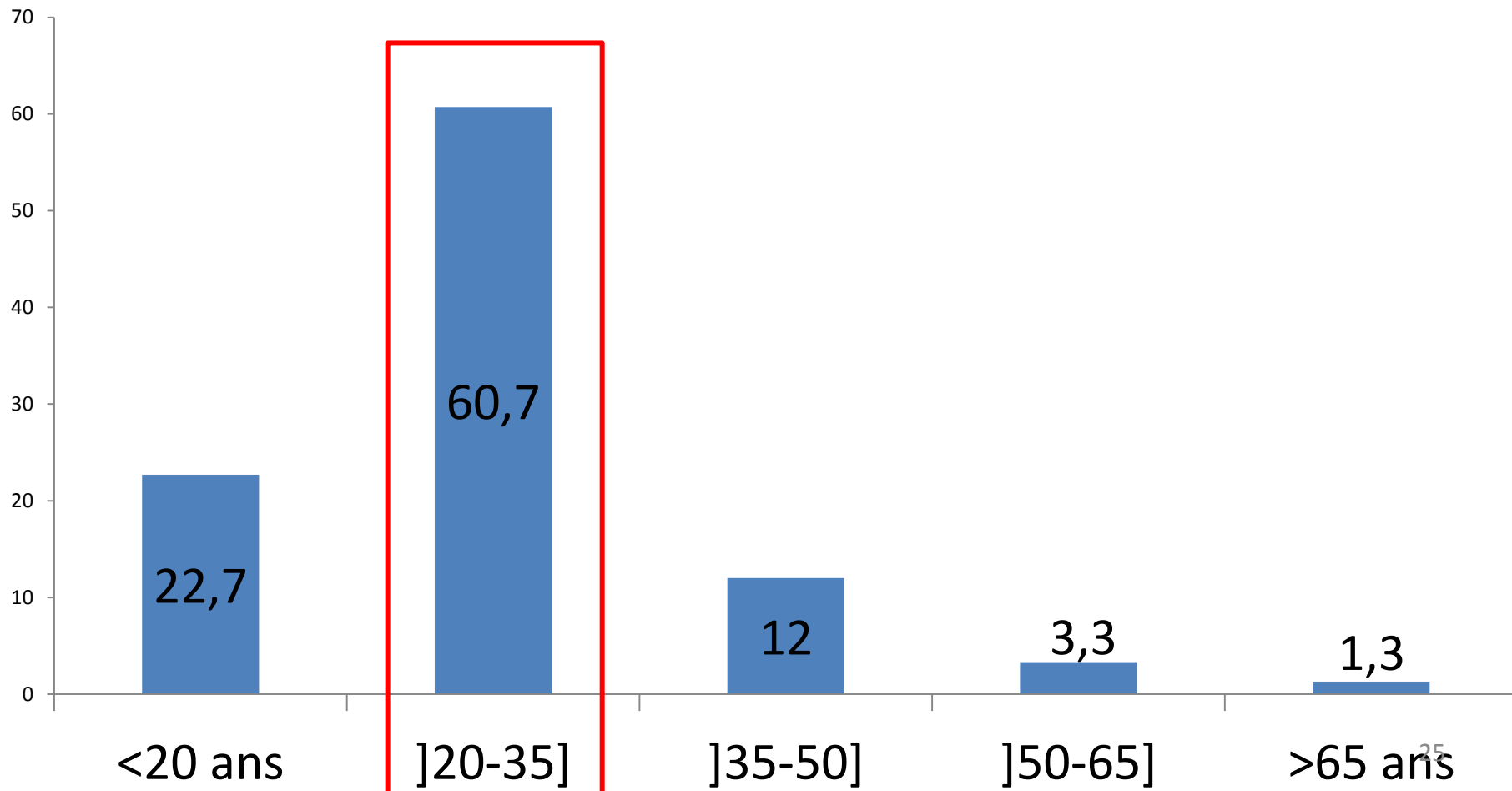


* 40 % de français parmi les pays renseignés.


Age

Moyenne d'âge : **26,7 ans**

18,4 % (28 usagers) déclarent être dans une situation précaire



Activité de dépistage des CeGIDD



Dépistage des virus



VIH



VHB



VHC

N dépistage

13 285

10 159

11 009

N Positif

41 (0.3 %)

141 (1.4 %)

53 (0.5 %)

**Hommes
/n Hommes
dépistés**

**20 / 7413
0,3 %**

**121 / 5717
2,1 %**

**41 / 6278
0,7 %**

**Femmes
/ n Femmes
dépistés**

**17 / 5691
0,3 %**

**19 / 450
4,2 %**

**11 / 4580
0,2 %**

**Trans/ n trans
dépistés**

**4 / 15
26,7 %**

**0 / 10
-**

**0 / 14
-**

Dépistage infections bactériennes



Syphillis



Gonorrhée






Chlamydia

N dépistage	11 120	8390	13 507						
N Positif	61 (0,5 %)	179 (2,1 %)	1022 (7,6 %)						
Hommes / n hommes dépistés	58/6328 0,9 %	123/4641 2,7 %	<div style="border: 1px solid green; padding: 5px;"> 516/7457 6,9 % <table style="margin-left: 20px; border-collapse: collapse;"> <tr> <td><30 ans</td> <td>408/5154</td> <td>7,9 %</td> </tr> <tr> <td>>30 ans</td> <td>108/2294</td> <td>4,7 %</td> </tr> </table> </div>	<30 ans	408/5154	7,9 %	>30 ans	108/2294	4,7 %
<30 ans	408/5154	7,9 %							
>30 ans	108/2294	4,7 %							
Femmes / n femmes dépistés	3 / 4739 0,06 %	54/3640 1,5 %	<div style="border: 1px solid green; padding: 5px;"> 54/3640 14,8 % <table style="margin-left: 20px; border-collapse: collapse;"> <tr> <td><25 ans</td> <td>395/4035</td> <td>9,8 %</td> </tr> <tr> <td>>25 ans</td> <td>95/1821</td> <td>5,2 %</td> </tr> </table> </div>	<25 ans	395/4035	9,8 %	>25 ans	95/1821	5,2 %
<25 ans	395/4035	9,8 %							
>25 ans	95/1821	5,2 %							
Trans/ n trans dépistés	0 / 13 -	0 / 10 -	<div style="border: 1px solid green; padding: 5px;"> - / - - <table style="margin-left: 20px; border-collapse: collapse;"> <tr> <td>>25 ans</td> <td>95/1821</td> <td>5,2 %</td> </tr> </table> </div>	>25 ans	95/1821	5,2 %			
>25 ans	95/1821	5,2 %							

Dépistage lors d'actions HLM



Dépistage des virus

	 VIH	 VHB	 VHC
N dépistage	60	63	51
N Positif	1	1	0
Hommes /n Hommes dépistés	0/39 -	1/42 2,4 %	0/33 - %
Femmes / n Femmes dépistés	1/20 5 %	0/20 - %	0/17 - %
Trans/ n trans dépistés	-	-	-

* HLM Caen aucun résultat de dépistage

Dépistage infections bactériennes



Syphilis



Gonorrhée



Chlamydia

N dépistage	56	60	123				
N Positif	0	0	2				
Hommes /nHommes dépistés	0/36 - %	0/39 - %	<div style="border: 1px solid green; padding: 5px;"> 1/72 6,9 % <table style="margin-left: 20px;"> <tr> <td><u><30 ans</u></td> <td>1/53 1,9 %</td> </tr> <tr> <td><u>>30 ans</u></td> <td>0/19 - %</td> </tr> </table> </div>	<u><30 ans</u>	1/53 1,9 %	<u>>30 ans</u>	0/19 - %
<u><30 ans</u>	1/53 1,9 %						
<u>>30 ans</u>	0/19 - %						
Femmes / n femmes dépistés	0/19 - %	0/20 - %	<div style="border: 1px solid green; padding: 5px;"> 1/49 2,0 % <table style="margin-left: 20px;"> <tr> <td><u><25 ans</u></td> <td>1/44 2,3 %</td> </tr> <tr> <td><u>>25 ans</u></td> <td>0/5 -</td> </tr> </table> </div>	<u><25 ans</u>	1/44 2,3 %	<u>>25 ans</u>	0/5 -
<u><25 ans</u>	1/44 2,3 %						
<u>>25 ans</u>	0/5 -						
Trans/ n trans dépistés	-	-	<div style="border: 1px solid green; padding: 5px;"> - <table style="margin-left: 20px;"> <tr> <td><u>>25 ans</u></td> <td>0/5 -</td> </tr> </table> </div>	<u>>25 ans</u>	0/5 -		
<u>>25 ans</u>	0/5 -						


Groupe utilisateur régional Cupidon

Composition :

- Au moins un représentant de chaque Cegidd
- Coordinateur des Cegidd (JC. RENET)
- Coordinatrice du COREVIH (L. LEGRAIN)
- Chef de projet COREVIH (G.UNAL)

Objectifs :

- Homogénéisation de la saisie dans CUPIDON
- Remontée des problèmes à Epiconcept
- Mise en place d'enquête / d'étude épidémio



Restitution de la journée utilisateur régional

Exemple d'évolutions dans CUPIDON :

- Rajout d'antécédents de vaccination hépatite A
- Rajout d'antécédents de vaccination papillomavirus :
→ suite aux nouvelles recommandations rajout de vaccination également chez les hommes
- Antécédents des résultats chiffrés des prélèvements précédents, pas uniquement le dernier.
→ en développement, pas uniquement du paramétrage