

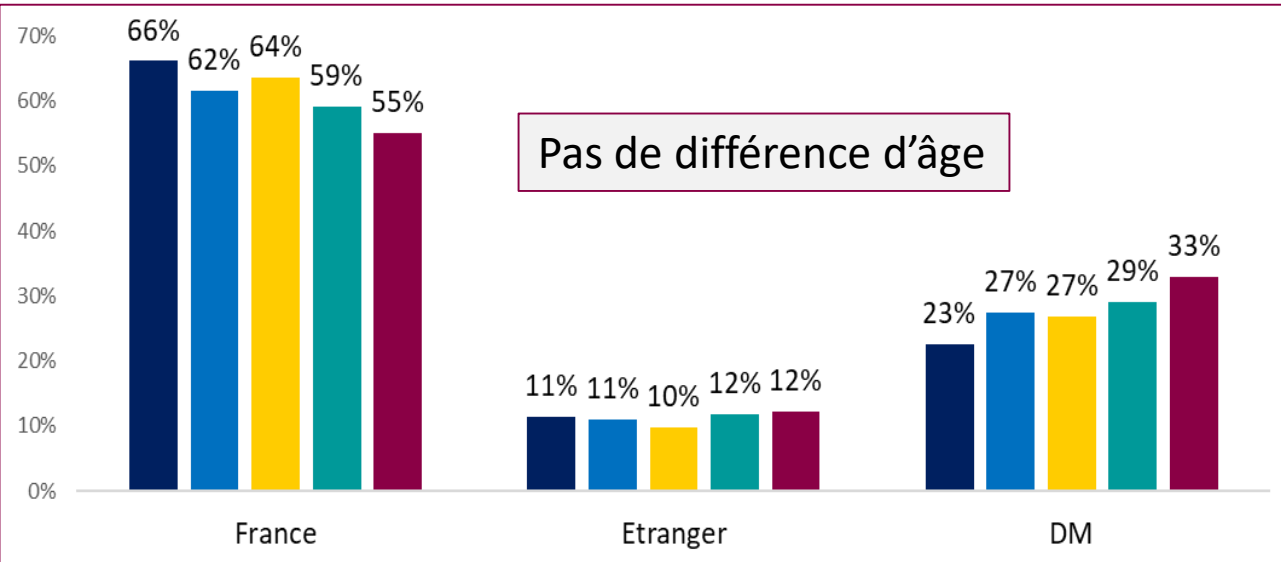
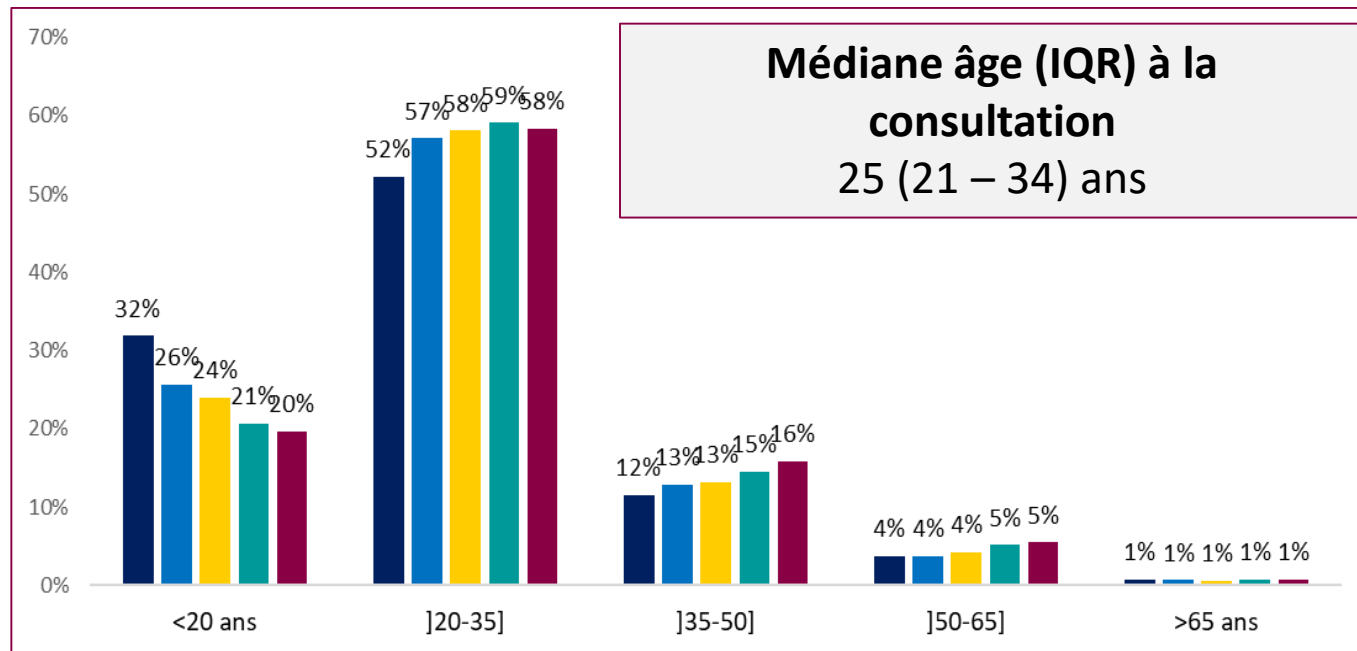
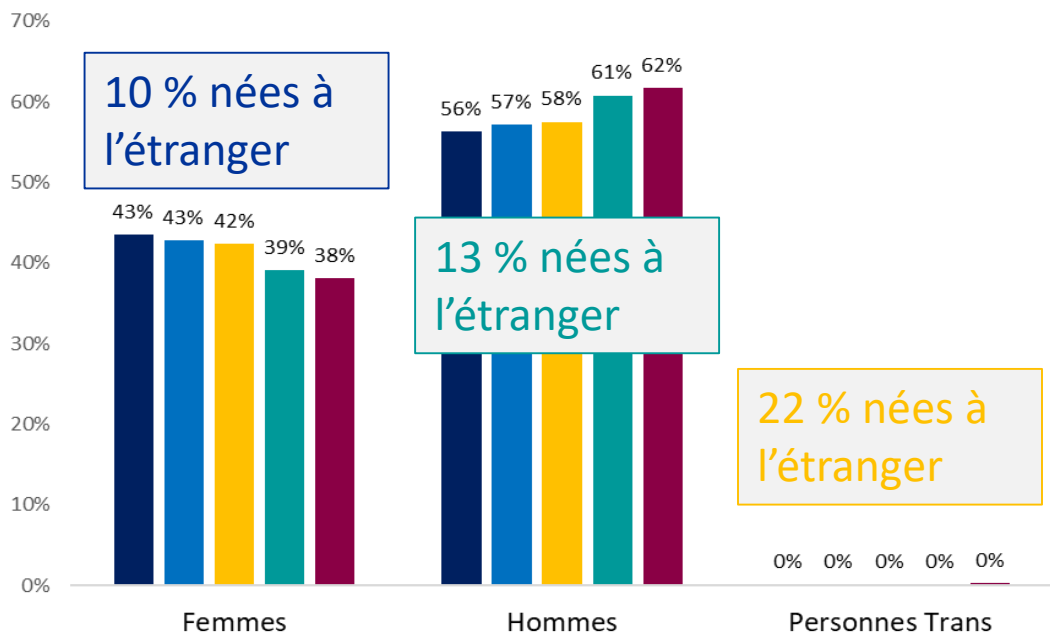
# Données épidémiologiques Normandes

- Evolution du dépistage en CeGIDD
- Action HLM 2023
- PrEP
- Dépistage de l'infection à VIH

# Evolution du dépistage en CeGIDD

*Source* : Dossier patient informatisé CUPIDON - EPICONCEPT®

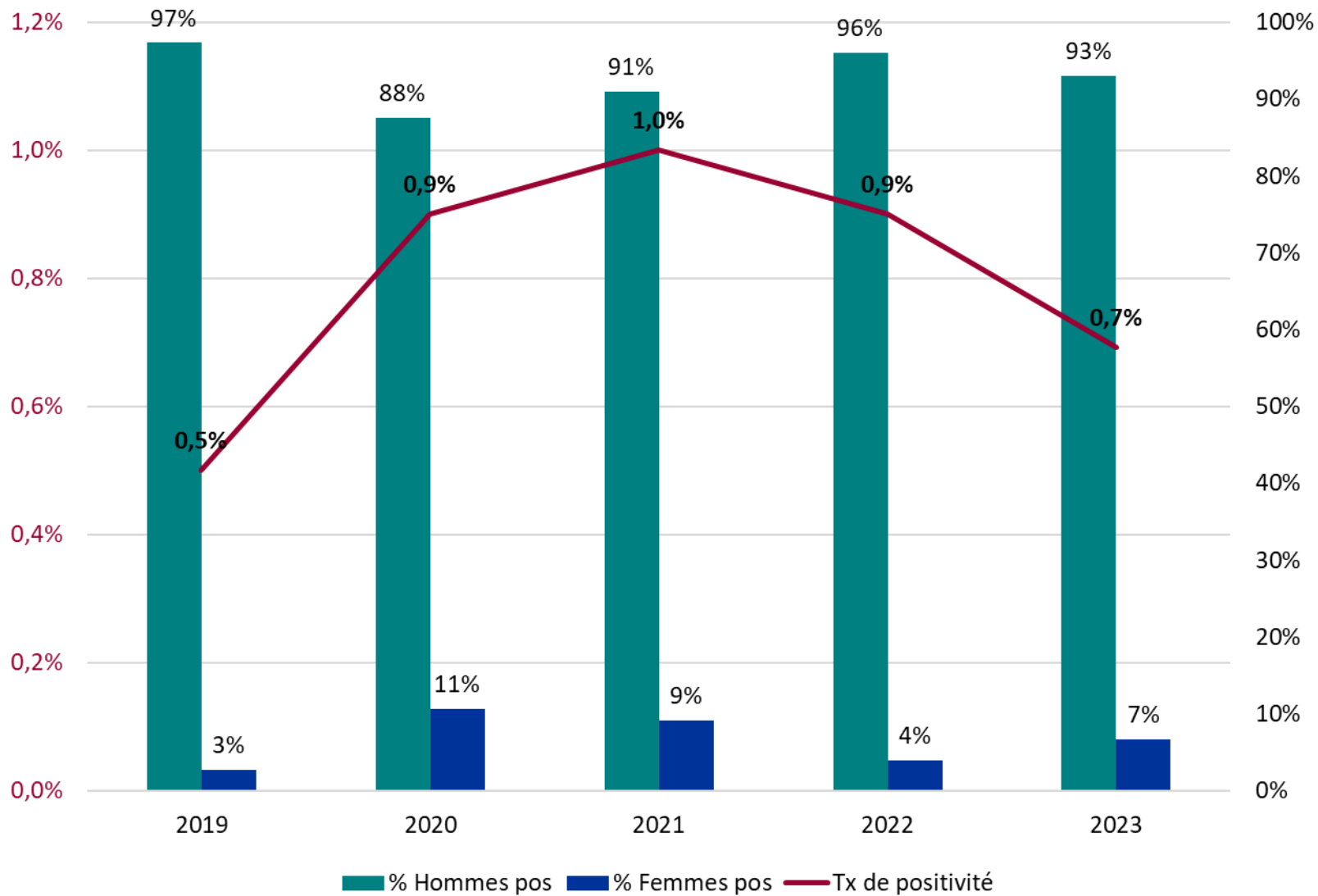
# Publics dépistés en CeGIDD en Normandie



- Proportion d'hommes en augmentation
- Public jeune
- 12 % personnes nées à l'étranger (Attention au données manquantes sur pays de naissance)

■ 2019 ■ 2020 ■ 2021 ■ 2022 ■ 2023

# Evolution des dépistages - Syphilis



## En 2023 : description des positifs

N = 60



93 %

- Médiane d'âge (IQR) : 38,5 (28,5 – 50,5) ans
- Taux de positivité : 1,1 %



7 %

- Médiane d'âge (IQR) : 26,5 (22,0 – 37,5) ans
- Taux de positivité : 0,12 %

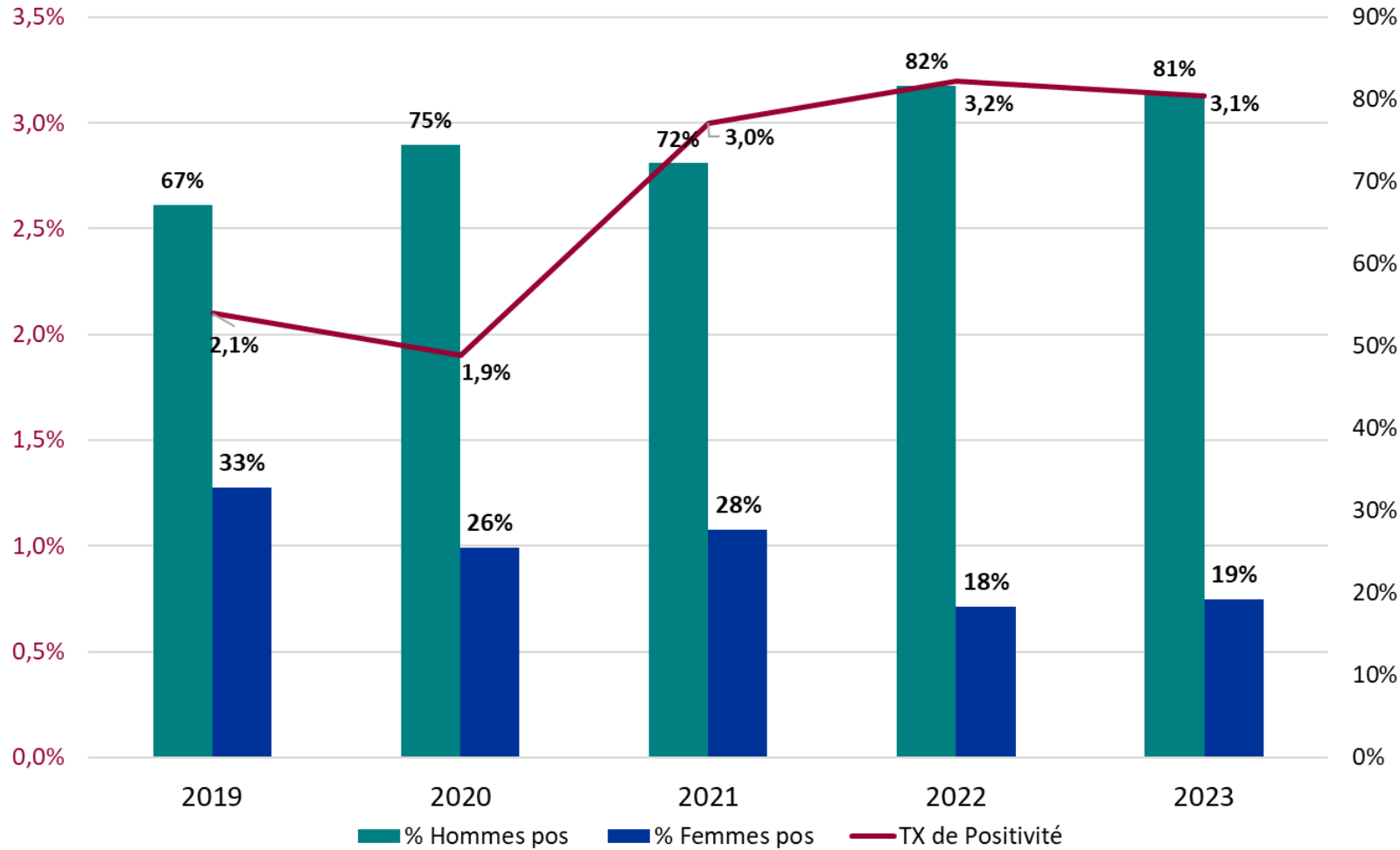


Taux de positivité : 0,7 %



Taux de positivité : 0,5 %

# Evolution des dépistages - gonocoques



## En 2023 : description des positifs

**N = 302**

**81%**



- Médiane d'âge (IQR) : 27 (23 – 38) ans
- Taux de positivité : 4,13 %

**19 %**



- Médiane d'âge (IQR) : 21 (19 – 26) ans
- Taux de positivité : 1,6 %

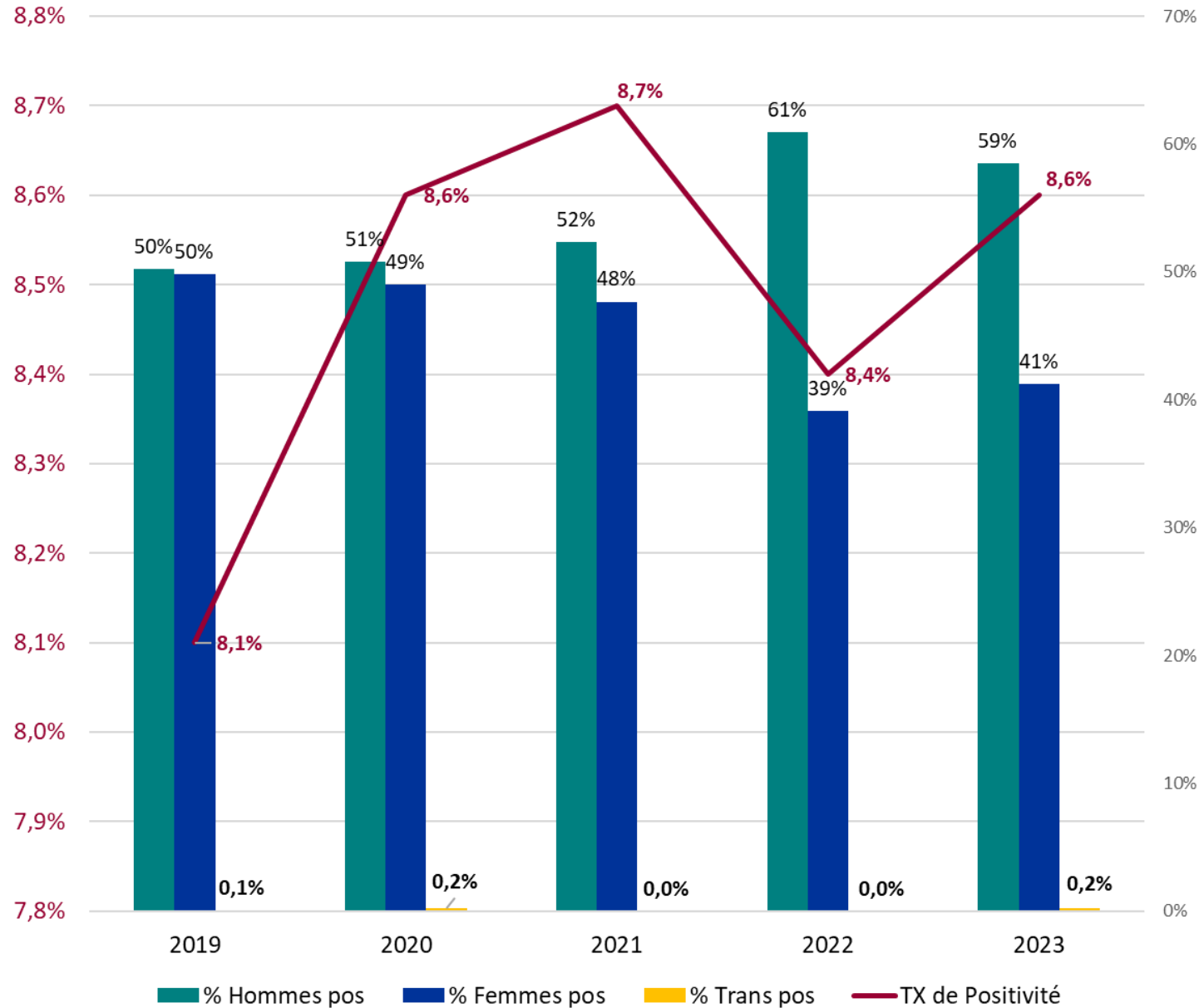


Taux de positivité : 4,12 %



Taux de positivité : 3,2 %

# Evolution des dépistages - *Chlamydiae*



## En 2023 : description des positifs

N = 830



59 %

- Médiane d'âge (IQR) : 26 (21 – 33) ans
- Taux de positivité : 8,3 %



41 %

- Médiane d'âge (IQR) : 21 (19 – 24) ans
- Taux de positivité : 9,2 %

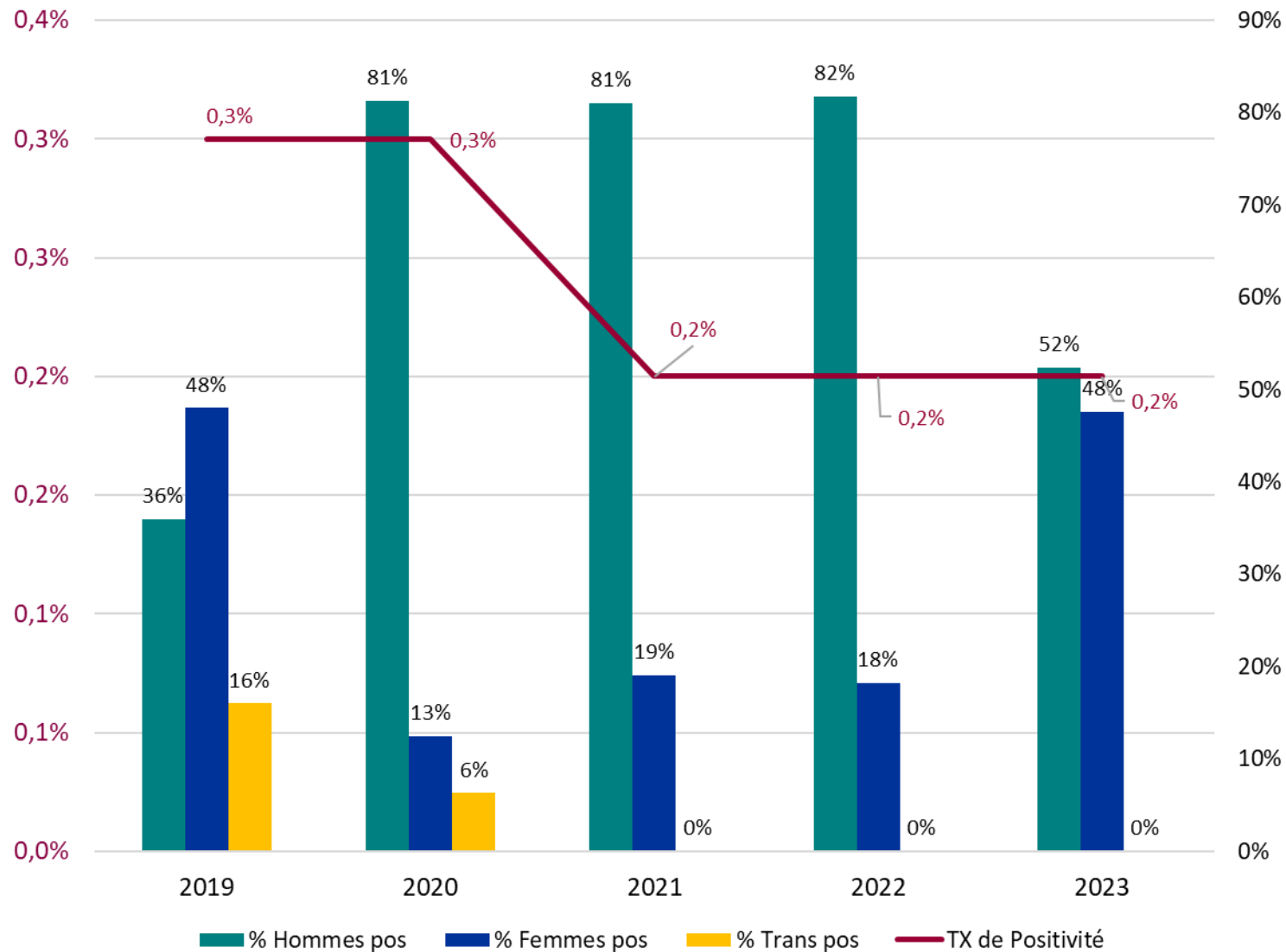


Taux de positivité : 8,9 %



Taux de positivité : 8,3 %

# Evolution des dépistages - VIH



## En 2023 : description des positifs

N = 5



52 %

- Médiane d'âge (IQR) : 27 (22 – 45) ans
- Taux de positivité : 0,20 %



48 %

- Médiane d'âge : 33 (28 – 48)
- Taux de positivité : 0,28 %



Taux de positivité : 1,3 %



Taux de positivité : 0,08 %

# Action Hors Les Murs

*Source* : Dossier patient informatisé CUPIDON - Epiconcept®



# Actions Hors les murs 2023

- 83 actions **avec** dépistage
- 14 actions **sans** dépistage
- 654 personnes dépistées
- 331 personnes concernées par les actions **sans** dépistage

## Lieux d'action HLM en 2023 :

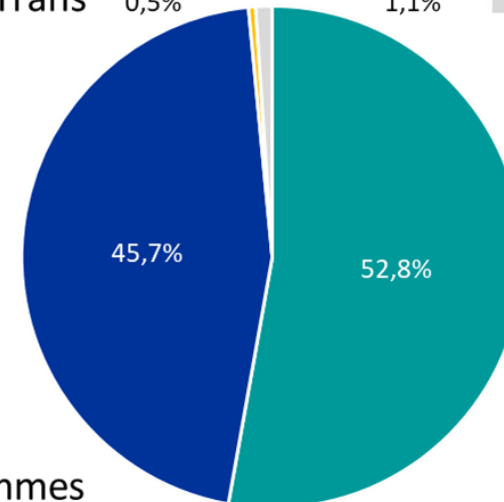
Université  
Prison  
Maraude  
social  
Sauna  
CEFP  
Lycée  
CAARUD  
Festival  
Hébergement  
CSAPA  
RSM  
PASS

## Public rencontré 2023 :



119 (18 %)

■ Personnes Trans 0,5% ■ DM 1,1%



■ Hommes

**67,8 %** de moins de 30 ans

**65,1 %** de moins de 25 ans

61 mineurs – 50 % d'hommes 50% de femmes

# Dépistage hors les murs – résultats de dépistage

	n pos/n dep	Tx Pos
VHB	2/350	0,6 %
VHC	4/352	1,14 %
VIH	3/320	0,9 %
Syphillis	1/353	0,3 %
Gono	1/347	0,3 %
Chlam	10/346	2,9 %

## TROD en HLM en 2023

### VIH

- **2023 : 0 % positif**  
0 pos / 266 Trods

### VHC

- **2023 : 2 % positif**  
4 pos / 235 Trods

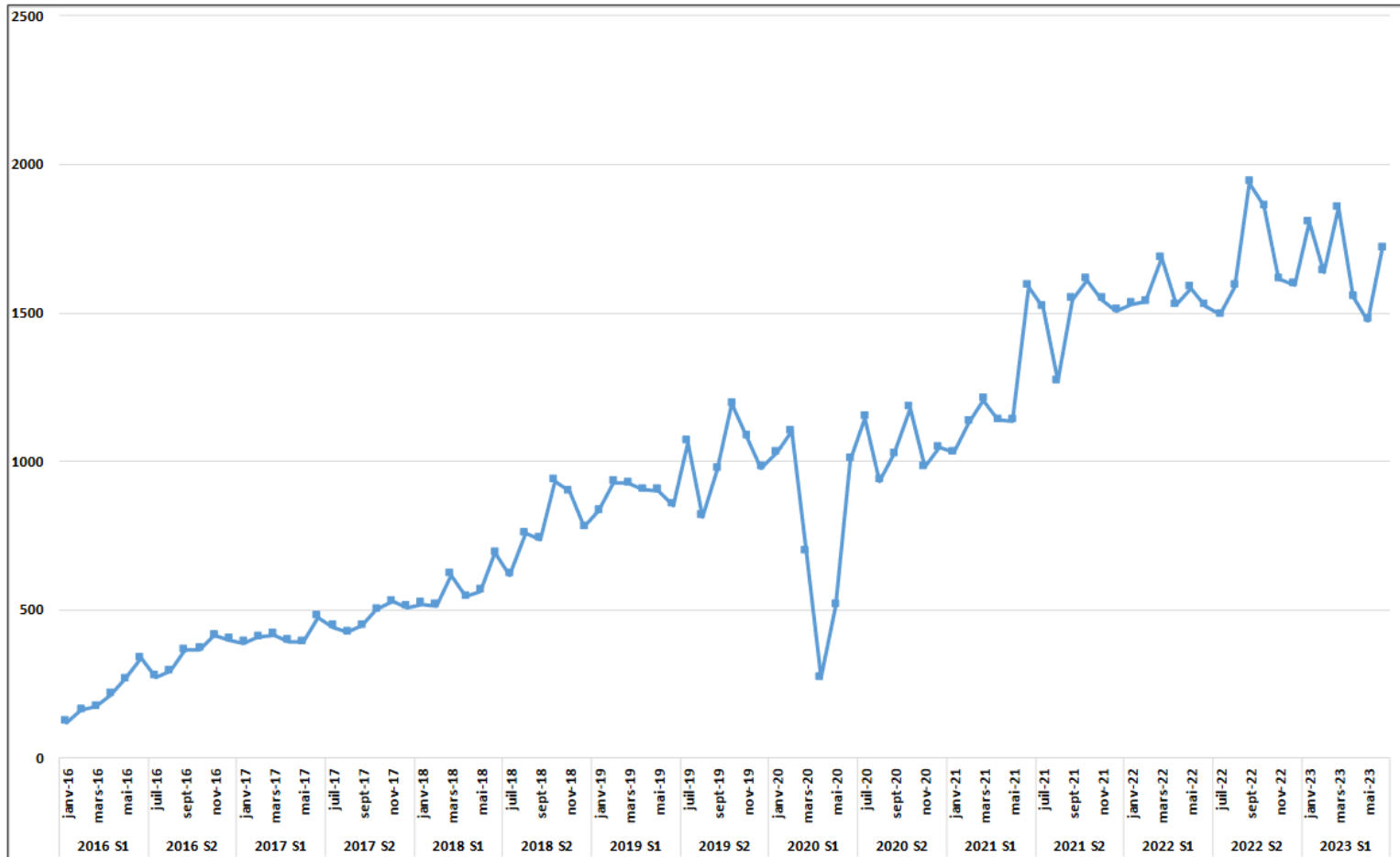
### VHB

- **2022 : 1,8 % positif**  
4 pos / 229 Trods

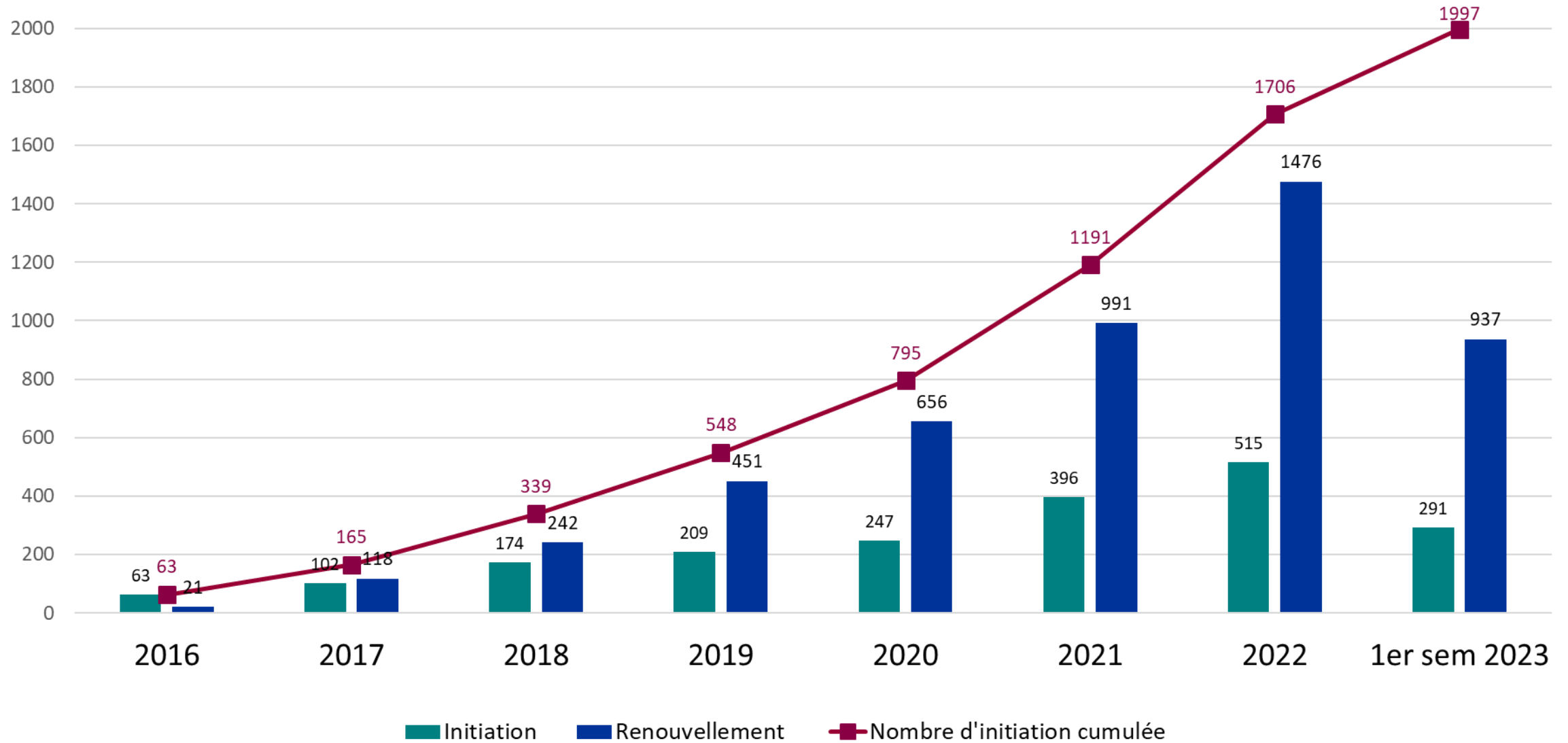
# PrEP

*Source : Rapport Epiphar Novembre 2023*

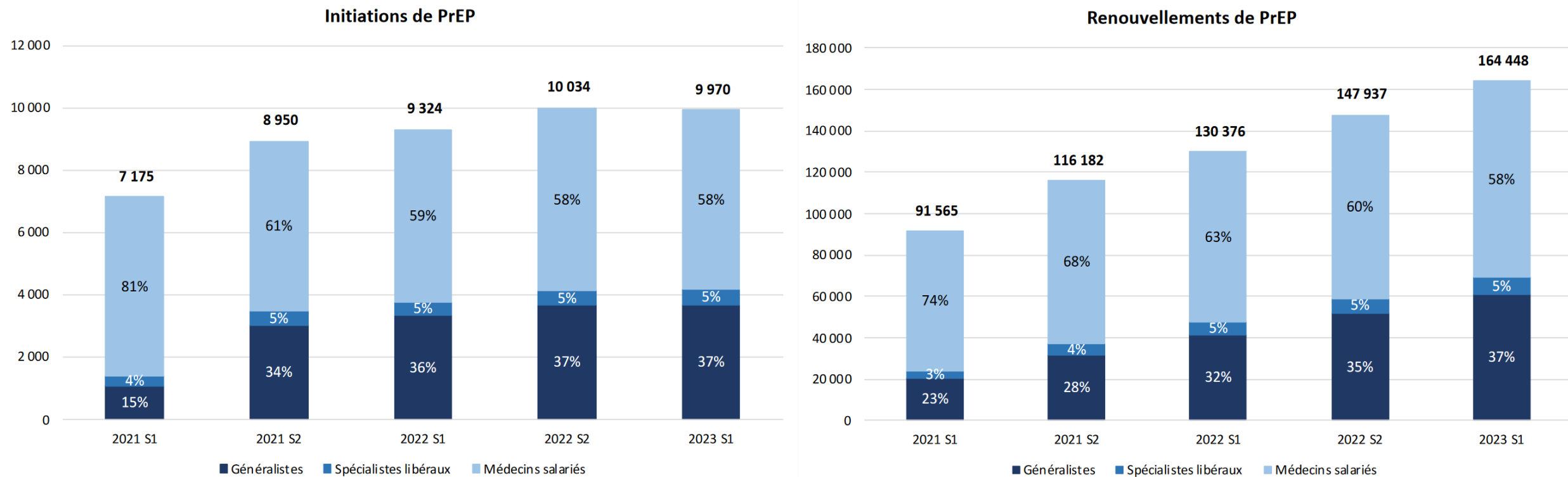
*<https://www.epi-phare.fr/rapports-detudes-et-publications/prep-vih-2023>*



# Evolution de la PrEP en Normandie



# PrEP - Prescripteurs



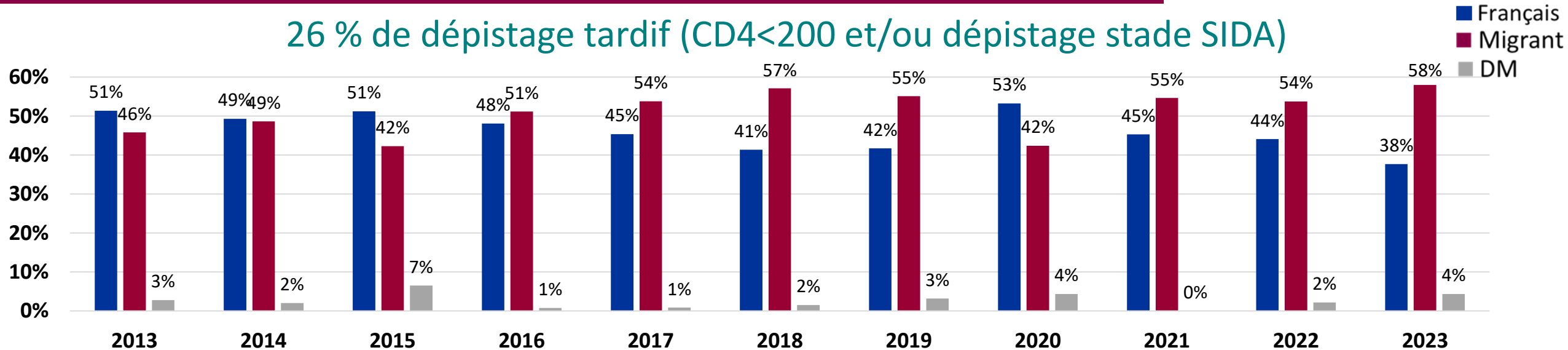
**Figure III. Part des prescripteurs libéraux (généralistes et spécialistes) et salariés dans les initiations et renouvellements de PrEP depuis 2021, par semestre**

# Infection à VIH

*Source* : Dossier patient informatisé NADIS®

# Nouveaux diagnostics de PVVIH en 2023 N=69

26 % de dépistage tardif (CD4<200 et/ou dépistage stade SIDA)



## PVVIH-Français (38 %)

**Contamination :** Hétérosexuelle – 23,1 %  
Homo-Bi – 65,4 %  
Inconnu - 11,5 %

**Sexe:** Hommes – 88,5 %  
Femmes – 11,5 %  
Personnes trans – 0 %

**Age médian :** 42,5 (30 – 55)ans

**Dépistage tardif :** 25,1 %

En 2023

## PVVIH-Migrants (58 %)



**Contamination :** Hétérosexuelle – 52,5 %  
Homo-Bi – 27,5 %  
Inconnu – 17,5 %  
Materno-foetale : 2,5 % (1)

**Sexe:** Hommes – 52,5 %  
Femmes – 45 %  
Personne trans – 2,5 %

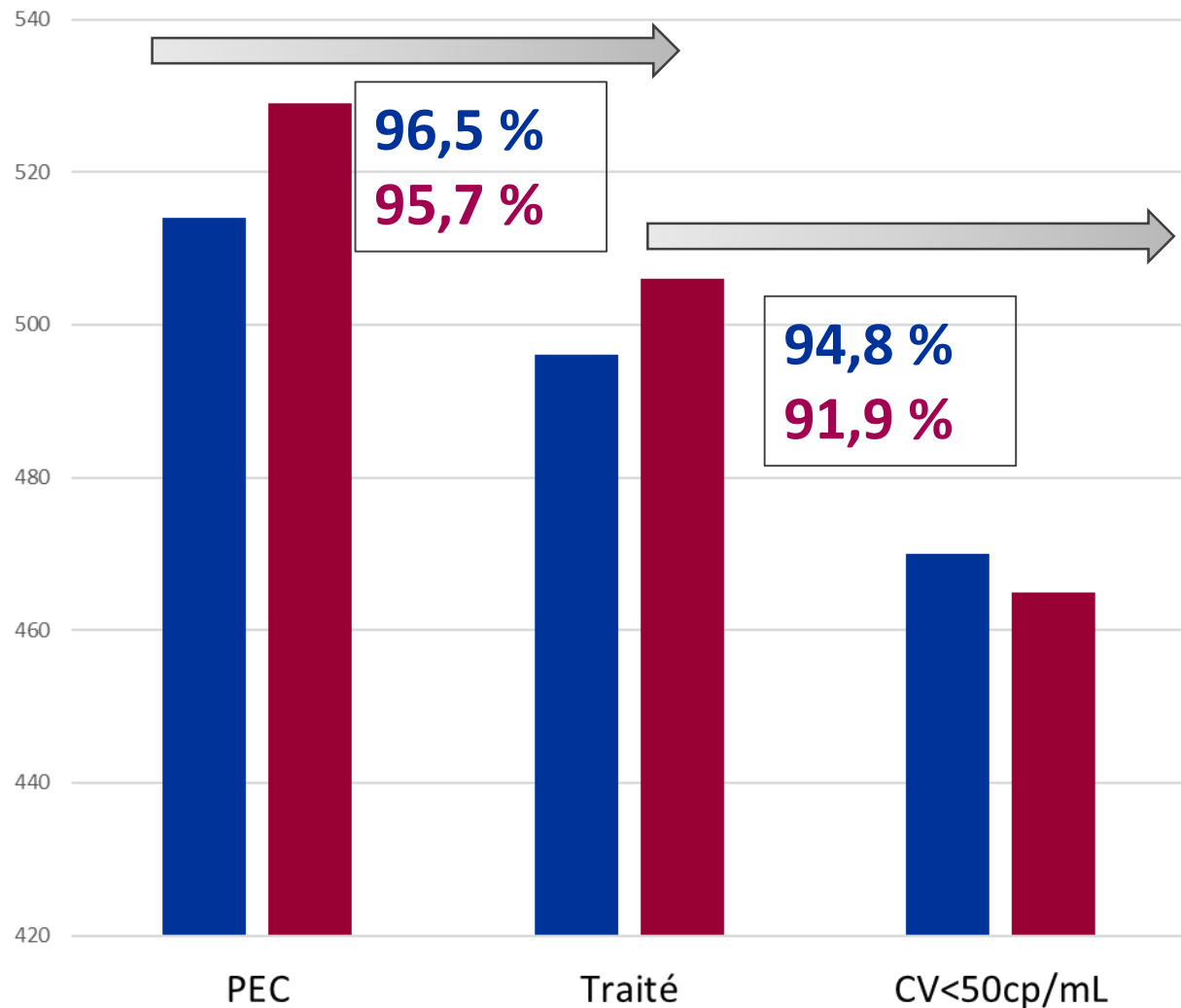
**Age médian :** 31,5 (24,5 – 39,5) ans

**Dépistage tardif :** 25,3 %

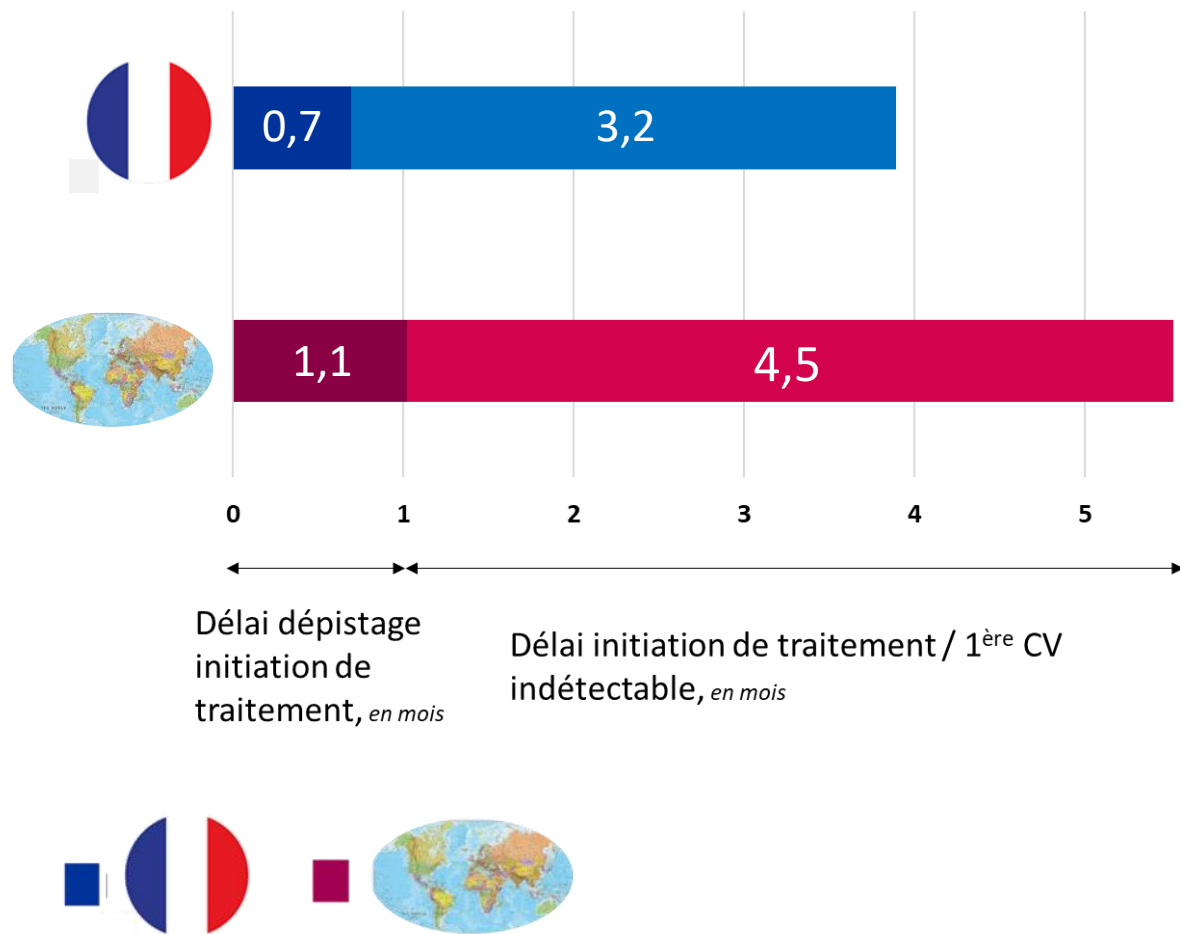


# Cascade de prise en charge des PVVIH

## Cascade de prise en charge



## Délai entre les étapes de la cascade



# Conclusion

- Dépistage des IST : Tx positivité chlam toujours élevé chez les jeunes femmes  
Tx positivité plus important chez migrants
- Diversification des actions hors les murs
- PrEP : augmentation du nombre de femmes, mais très peu de bénéficiaire AME ou CSS
- Prise en charge des PVVIH migrants → plus tardive que celle des PVVIH nés en France

# Merci de votre attention et de votre participation aux recueils de données



Les TECS du COREVIH de Normandie

CeGIDD Normands  
cupidon



Les services de prise en charge des PVVIH

nadis



Associations Trodeuses

